

















MODELO	BASE	FOCO	PRECIO
	<b>ACL</b>	<b>N/A</b>	<b>US \$4.59</b>
LENTE ANTIDESLUMBRAMIENTO CON OPCIÓN A ESMERILADO SOBRE PEDIDO, CON OPCIÓN A FILTRO DE COLOR LEE FILTERS (763 WHEAT, 088 LIME GREEN, 052 LIGHT LAVENDER, 100 SPRING YELLOW, 208 C.T. ORANGE).			
	<b>DL-2814 (MAGNÉTICO)</b>	<b>N/A</b>	<b>US \$262.27</b>
LUMINARIO PARA MONTAJE EN RIEL MAGNÉTICO 10W, 24V (REQUIERE DRIVER), DISPONIBLE EN BLANCO Y NEGRO, EN 2700 K, 3000 K, 4000 K Y EN 10° Y 30°.			
	<b>DL-4008.SOR</b>	<b>N/A</b>	<b>US \$82.58</b>
LUMINARIO LED DECORATIVO PARA SOBREPONER, ACABADO COLOR BLANCO O NEGRO. FABRICADO EN ALUMINIO. EN 2700 K, 3000 K Y 4000 K, CON APERTURA DE 24° 38° 60°.			
	<b>DL-4008.SORDIM</b>	<b>N/A</b>	<b>US \$90.29</b>
LUMINARIO LED DECORATIVO PARA SOBREPONER, ACABADO COLOR BLANCO O NEGRO. FABRICADO EN ALUMINIO. EN 2700 K, 3000 K Y 4000 K, CON APERTURA DE 24° 38° 60°. ATENUABLE.			
	<b>DL-4008.SUS</b>	<b>N/A</b>	<b>US \$87.72</b>
LUMINARIO LED DECORATIVO PARA SUSPENDER, ACABADO COLOR BLANCO O NEGRO. FABRICADO EN ALUMINIO. EN 2700 K, 3000 K Y 4000 K, CON APERTURA DE 24° 38° 60°.			
	<b>DL-4008.SUSDIM</b>	<b>N/A</b>	<b>US \$95.44</b>
LUMINARIO LED DECORATIVO PARA SUSPENDER, ACABADO COLOR BLANCO O NEGRO. FABRICADO EN ALUMINIO. EN 2700 K, 3000 K Y 4000 K, CON APERTURA DE 24° 38° 60°. ATENUABLE.			
	<b>DMX-3309</b>	<b>N/A</b>	<b>US \$1270.20</b>
CONTROL DMX IDEAL PARA PROGRAMAR DIFERENTES EFECTOS DE LUZ. 100-277V.			
	<b>KIT-SOR28</b>	<b>N/A</b>	<b>US \$18.51</b>
SISTEMA PARA SOBREPONER RIEL MAGNÉTICO EN TECHO.			

MODELO	BASE	FOCO	PRECIO
	<b>KIT-SUS28</b>	<b>N/A</b>	<b>US \$18.51</b>
SISTEMA PARA SUSPENDER RIEL MAGNÉTICO EN TECHO.			
	<b>MF-2018.G</b>	<b>E26</b>	<b>US \$103.06</b>
LUMINARIO PARA SOBREPONER EN MURO TIPO FARO, FABRICADO EN FUNDICIÓN DE ALUMINIO CON DIFUSOR DOBLE DE PC, 18W, BASE E26, LFC, 127V, ACABADO COLOR GRIS.			
	<b>ML-2002.G</b>	<b>N/A</b>	<b>US \$27.77</b>
LUMINARIO PARA EMPOTRAR EN MURO 2W, 90-260V, 3000 K, ACABADO COLOR GRIS.			
	<b>ML-2003.G</b>	<b>N/A</b>	<b>US \$68.40</b>
LUMINARIO PARA SOBREPONER EN MURO 3W, 100-277V, 3000 K, ACABADO COLOR GRIS.			
	<b>ML-2004.G</b>	<b>N/A</b>	<b>US \$60.17</b>
LUMINARIO PARA SOBREPONER EN MURO LUZ DIRECTA E INDIRECTA 2X3W=6W, 100-277V, 3000 K, ACABADO COLOR GRIS.			
	<b>ML-2005.G</b>	<b>N/A</b>	<b>US \$77.14</b>
LUMINARIO PARA SOBREPONER EN MURO 3W, 100-277V, 3000 K, ACABADO COLOR GRIS.			
	<b>ML-2006.G</b>	<b>N/A</b>	<b>US \$96.16</b>
LUMINARIO PARA SOBREPONER EN MURO LUZ DIRECTA E INDIRECTA 2X3W=6W, 100-277V, 3000 K, ACABADO COLOR GRIS.			
	<b>ML-2007.G</b>	<b>N/A</b>	<b>US \$85.88</b>
LUMINARIO PARA SOBREPONER EN MURO LUZ DIRECTA E INDIRECTA 2X3W=6W, 100-277V, 3000 K, ACABADO COLOR GRIS.			

MODELO	BASE	FOCO	PRECIO	
	<b>ML-2008.G</b>	<b>N/A</b>	<b>SMD LED</b>	<b>US \$95.99</b>
LUMINARIO PARA SOBREPONER EN MURO LUZ DIRECTA 8W, 100-277V, 3000 K, ACABADO COLOR GRIS.				
	<b>ML-2906.B</b>	<b>N/A</b>	<b>SMD LED</b>	<b>US \$123.68</b>
LUMINARIO LED180° PARA SOPREPONER EN MURO O TECHO, 6W, 100-277V, FABRICADO EN ALUMINIO CON PANTALLA PMMA, 3000 K ACABADO COLOR BLANCO.				
	<b>ML-2906.N</b>	<b>N/A</b>	<b>SMD LED</b>	<b>US \$123.68</b>
LUMINARIO LED180° PARA SOPREPONER EN MURO O TECHO, 6W, 100-277V, FABRICADO EN ALUMINIO CON PANTALLA PMMA, 3000 K ACABADO COLOR NEGRO.				
	<b>ML-2909.B</b>	<b>N/A</b>	<b>SMD LED</b>	<b>US \$130.36</b>
LUMINARIO LED 360° PARA SOPREPONER EN MURO O TECHO, 9W, 100-277V, FABRICADO EN ALUMINIO CON PANTALLA PMMA, ACABADO COLOR BLANCO.				
	<b>ML-2909.N</b>	<b>N/A</b>	<b>SMD LED</b>	<b>US \$130.36</b>
LUMINARIO LED 360° PARA SOPREPONER EN MURO O TECHO, 9W, 100-277V, FABRICADO EN ALUMINIO CON PANTALLA PMMA, ACABADO COLOR NEGRO.				
	<b>ML-3306.BIN30</b>	<b>N/A</b>	<b>SMD LED</b>	<b>US \$181.64</b>
LUMINARIO PARA SOBREPONER DE USO EXTERIOR CON ÁNGULO DE APERTURA DE 180°. CONEXIÓN INDIVIDUAL. ACABADO BLANCO. 9W, 24V, 3000K. DRIVER INCLUIDO.				
	<b>ML-3306.BIN40</b>	<b>N/A</b>	<b>SMD LED</b>	<b>US \$181.64</b>
LUMINARIO PARA SOBREPONER DE USO EXTERIOR CON ÁNGULO DE APERTURA DE 180°. CONEXIÓN INDIVIDUAL. ACABADO BLANCO. 9W, 24V, 4000K. DRIVER INCLUIDO.				
	<b>ML-3306.BIN50</b>	<b>N/A</b>	<b>SMD LED</b>	<b>US \$181.64</b>
LUMINARIO PARA SOBREPONER DE USO EXTERIOR CON ÁNGULO DE APERTURA DE 180°. CONEXIÓN INDIVIDUAL. ACABADO BLANCO. 9W, 24V, 5000K. DRIVER INCLUIDO.				

MODELO	BASE	FOCO	PRECIO	
	<b>ML-3306.BSE30</b>	<b>N/A</b>	<b>SMD LED</b>	<b>US \$210.00</b>
LUMINARIO PARA SOBREPONER DE USO EXTERIOR CON ÁNGULO DE APERTURA DE 180°. CONEXIÓN EN SERIE. ACABADO BLANCO. 9W, 24V, 3000K. DRIVER INCLUIDO.				
	<b>ML-3306.BSE40</b>	<b>N/A</b>	<b>SMD LED</b>	<b>US \$210.00</b>
LUMINARIO PARA SOBREPONER DE USO EXTERIOR CON ÁNGULO DE APERTURA DE 180°. CONEXIÓN EN SERIE. ACABADO BLANCO. 9W, 24V, 4000K. DRIVER INCLUIDO.				
	<b>ML-3306.BSE50</b>	<b>N/A</b>	<b>SMD LED</b>	<b>US \$210.00</b>
LUMINARIO PARA SOBREPONER DE USO EXTERIOR CON ÁNGULO DE APERTURA DE 180°. CONEXIÓN EN SERIE. ACABADO BLANCO. 9W, 24V, 5000K. DRIVER INCLUIDO.				
	<b>ML-3306.NIN30</b>	<b>N/A</b>	<b>SMD LED</b>	<b>US \$181.64</b>
LUMINARIO PARA SOBREPONER DE USO EXTERIOR CON ÁNGULO DE APERTURA DE 180°. CONEXIÓN INDIVIDUAL. ACABADO NEGRO. 9W, 24V, 3000K. DRIVER INCLUIDO.				
	<b>ML-3306.NIN40</b>	<b>N/A</b>	<b>SMD LED</b>	<b>US \$181.64</b>
LUMINARIO PARA SOBREPONER DE USO EXTERIOR CON ÁNGULO DE APERTURA DE 180°. CONEXIÓN INDIVIDUAL. ACABADO NEGRO. 9W, 24V, 4000K. DRIVER INCLUIDO.				
	<b>ML-3306.NIN50</b>	<b>N/A</b>	<b>SMD LED</b>	<b>US \$181.64</b>
LUMINARIO PARA SOBREPONER DE USO EXTERIOR CON ÁNGULO DE APERTURA DE 180°. CONEXIÓN INDIVIDUAL. ACABADO NEGRO. 9W, 24V, 5000K. DRIVER INCLUIDO.				
	<b>ML-3306.NSE30</b>	<b>N/A</b>	<b>SMD LED</b>	<b>US \$210.00</b>
LUMINARIO PARA SOBREPONER DE USO EXTERIOR CON ÁNGULO DE APERTURA DE 180°. CONEXIÓN EN SERIE. ACABADO NEGRO. 9W, 24V, 3000K. DRIVER INCLUIDO.				
	<b>ML-3306.NSE40</b>	<b>N/A</b>	<b>SMD LED</b>	<b>US \$210.00</b>
LUMINARIO PARA SOBREPONER DE USO EXTERIOR CON ÁNGULO DE APERTURA DE 180°. CONEXIÓN EN SERIE. ACABADO NEGRO. 9W, 24V, 4000K. DRIVER INCLUIDO.				

MODELO	BASE	FOCO	PRECIO	
	<b>ML-3306.NSE50</b>	<b>N/A</b>	<b>SMD LED</b>	<b>US \$210.00</b>
LUMINARIO PARA SOBREPONER DE USO EXTERIOR CON ÁNGULO DE APERTURA DE 180°. CONEXIÓN EN SERIE. ACABADO NEGRO. 9W, 24V, 5000K. DRIVER INCLUIDO.				
	<b>ML-3308.BIN30</b>	<b>N/A</b>	<b>SMD LED</b>	<b>US \$179.57</b>
LUMINARIO PARA SOBREPONER DE USO EXTERIOR CON ÁNGULO DE APERTURA DE 360°. CONEXIÓN INDIVIDUAL. ACABADO BLANCO. 9W, 24V, 3000K. DRIVER INCLUIDO.				
	<b>ML-3308.BIN40</b>	<b>N/A</b>	<b>SMD LED</b>	<b>US \$179.57</b>
LUMINARIO PARA SOBREPONER DE USO EXTERIOR CON ÁNGULO DE APERTURA DE 360°. CONEXIÓN INDIVIDUAL. ACABADO BLANCO. 9W, 24V, 4000K. DRIVER INCLUIDO.				
	<b>ML-3308.BIN50</b>	<b>N/A</b>	<b>SMD LED</b>	<b>US \$179.57</b>
LUMINARIO PARA SOBREPONER DE USO EXTERIOR CON ÁNGULO DE APERTURA DE 360°. CONEXIÓN INDIVIDUAL. ACABADO BLANCO. 9W, 24V, 5000K. DRIVER INCLUIDO.				
	<b>ML-3308.BSE30</b>	<b>N/A</b>	<b>SMD LED</b>	<b>US \$242.41</b>
LUMINARIO PARA SOBREPONER DE USO EXTERIOR CON ÁNGULO DE APERTURA DE 360°. CONEXIÓN EN SERIE. ACABADO BLANCO. 9W, 24V, 3000K. DRIVER INCLUIDO.				
	<b>ML-3308.BSE40</b>	<b>N/A</b>	<b>SMD LED</b>	<b>US \$242.41</b>
LUMINARIO PARA SOBREPONER DE USO EXTERIOR CON ÁNGULO DE APERTURA DE 360°. CONEXIÓN EN SERIE. ACABADO BLANCO. 9W, 24V, 4000K. DRIVER INCLUIDO.				
	<b>ML-3308.BSE50</b>	<b>N/A</b>	<b>SMD LED</b>	<b>US \$242.41</b>
LUMINARIO PARA SOBREPONER DE USO EXTERIOR CON ÁNGULO DE APERTURA DE 360°. CONEXIÓN EN SERIE. ACABADO BLANCO. 9W, 24V, 5000K. DRIVER INCLUIDO.				
	<b>ML-3308.NIN30</b>	<b>N/A</b>	<b>SMD LED</b>	<b>US \$179.57</b>
LUMINARIO PARA SOBREPONER DE USO EXTERIOR CON ÁNGULO DE APERTURA DE 360°. CONEXIÓN INDIVIDUAL. ACABADO NEGRO. 9W, 24V, 3000K. DRIVER INCLUIDO.				





MODELO	BASE	FOCO	PRECIO	
	<b>ML-3308.NIN40</b>	<b>N/A</b>	<b>SMD LED</b>	<b>US \$179.57</b>
LUMINARIO PARA SOBREPONER DE USO EXTERIOR CON ÁNGULO DE APERTURA DE 360°. CONEXIÓN INDIVIDUAL. ACABADO NEGRO. 9W, 24V, 4000K. DRIVER INCLUIDO.				
	<b>ML-3308.NIN50</b>	<b>N/A</b>	<b>SMD LED</b>	<b>US \$179.57</b>
LUMINARIO PARA SOBREPONER DE USO EXTERIOR CON ÁNGULO DE APERTURA DE 360°. CONEXIÓN INDIVIDUAL. ACABADO NEGRO. 9W, 24V, 5000K. DRIVER INCLUIDO.				
	<b>ML-3308.NSE30</b>	<b>N/A</b>	<b>SMD LED</b>	<b>US \$242.41</b>
LUMINARIO PARA SOBREPONER DE USO EXTERIOR CON ÁNGULO DE APERTURA DE 360°. CONEXIÓN EN SERIE. ACABADO NEGRO. 9W, 24V, 3000K. DRIVER INCLUIDO.				
	<b>ML-3308.NSE40</b>	<b>N/A</b>	<b>SMD LED</b>	<b>US \$242.41</b>
LUMINARIO PARA SOBREPONER DE USO EXTERIOR CON ÁNGULO DE APERTURA DE 360°. CONEXIÓN EN SERIE. ACABADO NEGRO. 9W, 24V, 4000K. DRIVER INCLUIDO.				
	<b>ML-3308.NSE50</b>	<b>N/A</b>	<b>SMD LED</b>	<b>US \$242.41</b>
LUMINARIO PARA SOBREPONER DE USO EXTERIOR CON ÁNGULO DE APERTURA DE 360°. CONEXIÓN EN SERIE. ACABADO NEGRO. 9W, 24V, 5000K. DRIVER INCLUIDO.				
	<b>ML-3309.BRGB</b>	<b>N/A</b>	<b>SMD LED</b>	<b>US \$214.46</b>
LUMINARIO PARA SOBREPONER DE USO EXTERIOR CON ÁNGULO DE APERTURA DE 360°. ACABADO BLANCO. 9W, 24V, RGB. DRIVER INCLUIDO.				
	<b>ML-3309.B30</b>	<b>N/A</b>	<b>SMD LED</b>	<b>US \$214.46</b>
LUMINARIO PARA SOBREPONER DE USO EXTERIOR CON ÁNGULO DE APERTURA DE 360°. ACABADO BLANCO. 9W, 24V, 3000K. DRIVER INCLUIDO.				
	<b>ML-3309.B40</b>	<b>N/A</b>	<b>SMD LED</b>	<b>US \$214.46</b>
LUMINARIO PARA SOBREPONER DE USO EXTERIOR CON ÁNGULO DE APERTURA DE 360°. ACABADO BLANCO. 9W, 24V, 4000K. DRIVER INCLUIDO.				

MODELO	BASE	FOCO	PRECIO	
	<b>ML-3309.B50</b>	<b>N/A</b>	<b>SMD LED</b>	<b>US \$214.46</b>
LUMINARIO PARA SOBREPONER DE USO EXTERIOR CON ÁNGULO DE APERTURA DE 360°. ACABADO BLANCO. 9W, 24V, 5000K. DRIVER INCLUIDO.				
	<b>ML-3309.NRGB</b>	<b>N/A</b>	<b>SMD LED</b>	<b>US \$214.46</b>
LUMINARIO PARA SOBREPONER DE USO EXTERIOR CON ÁNGULO DE APERTURA DE 360°. ACABADO NEGRO. 9W, 24V, RGB. DRIVER INCLUIDO.				
	<b>ML-3309.N30</b>	<b>N/A</b>	<b>SMD LED</b>	<b>US \$214.46</b>
LUMINARIO PARA SOBREPONER DE USO EXTERIOR CON ÁNGULO DE APERTURA DE 360°. ACABADO NEGRO. 9W, 24V, 3000K. DRIVER INCLUIDO.				
	<b>ML-3309.N40</b>	<b>N/A</b>	<b>SMD LED</b>	<b>US \$214.46</b>
LUMINARIO PARA SOBREPONER DE USO EXTERIOR CON ÁNGULO DE APERTURA DE 360°. ACABADO NEGRO. 9W, 24V, 4000K. DRIVER INCLUIDO.				
	<b>ML-3309.N50</b>	<b>N/A</b>	<b>SMD LED</b>	<b>US \$214.46</b>
LUMINARIO PARA SOBREPONER DE USO EXTERIOR CON ÁNGULO DE APERTURA DE 360°. ACABADO NEGRO. 9W, 24V, 5000K. DRIVER INCLUIDO.				
	<b>ML-3310.BRGB</b>	<b>N/A</b>	<b>SMD LED</b>	<b>US \$300.00</b>
LUMINARIO PARA SOBREPONER EN TECHO O MURO DE USO EXTERIOR CON ÁNGULO DE APERTURA DE 360°. ACABADO BLANCO. 8W, 24V, RGB. DRIVER NO INCLUIDO.				
	<b>ML-3310.B30</b>	<b>N/A</b>	<b>SMD LED</b>	<b>US \$300.00</b>
LUMINARIO PARA SOBREPONER EN TECHO O MURO DE USO EXTERIOR CON ÁNGULO DE APERTURA DE 360°. ACABADO BLANCO. 8W, 24V, 3000K. DRIVER NO INCLUIDO.				
	<b>ML-3310.B40</b>	<b>N/A</b>	<b>SMD LED</b>	<b>US \$300.00</b>
LUMINARIO PARA SOBREPONER EN TECHO O MURO DE USO EXTERIOR CON ÁNGULO DE APERTURA DE 360°. ACABADO BLANCO. 8W, 24V, 4000K. DRIVER NO INCLUIDO.				









MODELO	BASE	FOCO	PRECIO	
	<b>ML-3310.NRGB</b>	<b>N/A</b>	<b>SMD LED</b>	<b>US \$300.00</b>
LUMINARIO PARA SOBREPONER EN TECHO O MURO DE USO EXTERIOR CON ÁNGULO DE APERTURA DE 360°. ACABADO NEGRO. 8W, 24V, RGB. DRIVER NO INCLUIDO.				
	<b>ML-3310.N30</b>	<b>N/A</b>	<b>SMD LED</b>	<b>US \$300.00</b>
LUMINARIO PARA SOBREPONER EN TECHO O MURO DE USO EXTERIOR CON ÁNGULO DE APERTURA DE 360°. ACABADO NEGRO. 8W, 24V, 3000K. DRIVER NO INCLUIDO.				
	<b>ML-3310.N40</b>	<b>N/A</b>	<b>SMD LED</b>	<b>US \$300.00</b>
LUMINARIO PARA SOBREPONER EN TECHO O MURO DE USO EXTERIOR CON ÁNGULO DE APERTURA DE 360°. ACABADO NEGRO. 8W, 24V, 4000K. DRIVER NO INCLUIDO.				
	<b>ML-3311.BIN30</b>	<b>N/A</b>	<b>SMD LED</b>	<b>US \$300.84</b>
LUMINARIO PARA SOBREPONER DE USO EXTERIOR CON ÁNGULO DE APERTURA DE 360°. CONEXIÓN INDIVIDUAL. ACABADO BLANCO. 8W, 24V, 3000K. DRIVER INCLUIDO.				
	<b>ML-3311.BIN40</b>	<b>N/A</b>	<b>SMD LED</b>	<b>US \$300.84</b>
LUMINARIO PARA SOBREPONER DE USO EXTERIOR CON ÁNGULO DE APERTURA DE 360°. CONEXIÓN INDIVIDUAL. ACABADO BLANCO. 8W, 24V, 4000K. DRIVER INCLUIDO.				
	<b>ML-3311.BIN50</b>	<b>N/A</b>	<b>SMD LED</b>	<b>US \$300.84</b>
LUMINARIO PARA SOBREPONER DE USO EXTERIOR CON ÁNGULO DE APERTURA DE 360°. CONEXIÓN INDIVIDUAL. ACABADO BLANCO. 8W, 24V, 5000K. DRIVER INCLUIDO.				
	<b>ML-3311.BSE30</b>	<b>N/A</b>	<b>SMD LED</b>	<b>US \$327.58</b>
LUMINARIO PARA SOBREPONER DE USO EXTERIOR CON ÁNGULO DE APERTURA DE 360°. CONEXIÓN EN SERIE. ACABADO BLANCO. 8W, 24V, 3000K. DRIVER INCLUIDO.				
	<b>ML-3311.BSE40</b>	<b>N/A</b>	<b>SMD LED</b>	<b>US \$327.58</b>
LUMINARIO PARA SOBREPONER DE USO EXTERIOR CON ÁNGULO DE APERTURA DE 360°. CONEXIÓN EN SERIE. ACABADO BLANCO. 8W, 24V, 4000K. DRIVER INCLUIDO.				














MODELO	BASE	FOCO	PRECIO	
	<b>ML-3311.BSE50</b>	<b>N/A</b>	<b>SMD LED</b>	<b>US \$327.58</b>
LUMINARIO PARA SOBREPONER DE USO EXTERIOR CON ÁNGULO DE APERTURA DE 360°. CONEXIÓN EN SERIE. ACABADO BLANCO. 8W, 24V, 5000K. DRIVER INCLUIDO.				
	<b>ML-3311.NIN30</b>	<b>N/A</b>	<b>SMD LED</b>	<b>US \$300.84</b>
LUMINARIO PARA SOBREPONER DE USO EXTERIOR CON ÁNGULO DE APERTURA DE 360°. CONEXIÓN INDIVIDUAL. ACABADO NEGRO. 8W, 24V, 3000K. DRIVER INCLUIDO.				
	<b>ML-3311.NIN40</b>	<b>N/A</b>	<b>SMD LED</b>	<b>US \$300.84</b>
LUMINARIO PARA SOBREPONER DE USO EXTERIOR CON ÁNGULO DE APERTURA DE 360°. CONEXIÓN INDIVIDUAL. ACABADO NEGRO. 8W, 24V, 4000K. DRIVER INCLUIDO.				
	<b>ML-3311.NIN50</b>	<b>N/A</b>	<b>SMD LED</b>	<b>US \$300.84</b>
LUMINARIO PARA SOBREPONER DE USO EXTERIOR CON ÁNGULO DE APERTURA DE 360°. CONEXIÓN INDIVIDUAL. ACABADO NEGRO. 8W, 24V, 5000K. DRIVER INCLUIDO.				
	<b>ML-3311.NSE30</b>	<b>N/A</b>	<b>SMD LED</b>	<b>US \$327.58</b>
LUMINARIO PARA SOBREPONER DE USO EXTERIOR CON ÁNGULO DE APERTURA DE 360°. CONEXIÓN INDIVIDUAL. ACABADO NEGRO. 8W, 24V, 3000K. DRIVER INCLUIDO.				
	<b>ML-3311.NSE40</b>	<b>N/A</b>	<b>SMD LED</b>	<b>US \$327.58</b>
LUMINARIO PARA SOBREPONER DE USO EXTERIOR CON ÁNGULO DE APERTURA DE 360°. CONEXIÓN INDIVIDUAL. ACABADO NEGRO. 8W, 24V, 4000K. DRIVER INCLUIDO.				
	<b>ML-3311.NSE50</b>	<b>N/A</b>	<b>SMD LED</b>	<b>US \$327.58</b>
LUMINARIO PARA SOBREPONER DE USO EXTERIOR CON ÁNGULO DE APERTURA DE 360°. CONEXIÓN INDIVIDUAL. ACABADO NEGRO. 8W, 24V, 5000K. DRIVER INCLUIDO.				
	<b>ML-3312.B30</b>	<b>N/A</b>	<b>SMD LED</b>	<b>US \$401.12</b>
LUMINARIO PARA SOBREPONER DE USO INTERIOR Y EXTERIOR CON ÁNGULO DE APERTURA DE 2°. ACABADO BLANCO. 11W, 100-277V, 3000K. DRIVER INCLUIDO.				








MODELO	BASE	FOCO	PRECIO	
	<b>ML-3312.B40</b>	<b>N/A</b>	<b>SMD LED</b>	<b>US \$401.12</b>
LUMINARIO PARA SOBREPONER DE USO INTERIOR Y EXTERIOR CON ÁNGULO DE APERTURA DE 2°. ACABADO BLANCO. 11W, 100-277V, 4000K. DRIVER INCLUIDO.				
	<b>ML-3312.N30</b>	<b>N/A</b>	<b>SMD LED</b>	<b>US \$401.12</b>
LUMINARIO PARA SOBREPONER DE USO INTERIOR Y EXTERIOR CON ÁNGULO DE APERTURA DE 2°. ACABADO NEGRO. 11W, 100-277V, 3000K. DRIVER INCLUIDO.				
	<b>ML-3312.N40</b>	<b>N/A</b>	<b>SMD LED</b>	<b>US \$401.12</b>
LUMINARIO PARA SOBREPONER DE USO INTERIOR Y EXTERIOR CON ÁNGULO DE APERTURA DE 2°. ACABADO NEGRO. 11W, 100-277V, 4000K. DRIVER INCLUIDO.				
	<b>PCB-28CON</b>	<b>N/A</b>	<b>N/A</b>	<b>US \$13.88</b>
INTERCONECTOR ELÉCTRICO PARA RIEL MAGNÉTICO DE EMPOTRAR O SUSPENDER EN TECHO.				
	<b>PF-2019.G</b>	<b>E26</b>	<b>LFC</b>	<b>US \$</b>
LUMINARIO PARA SOBREPONER PISO CON DIFUSOR DE PC CLARO Y REFLECTORES DE ALUMINIO, 18W, E26, 127V, IP65, ACABADO COLOR GRIS.				
	<b>PL-2006.G</b>	<b>N/A</b>	<b>SMD LED</b>	<b>US \$178.79</b>
LUMINARIO PARA SOBREPONER PISO, FABRICADO EN FUNDICIÓN DE ALUMINIO CON DIFUSOR DE VIDRIO TEMPLADO. ACABADO GRIS. 7.5W, 100-277V, 3000K. DRIVER INCLUIDO.				
	<b>PL-2007.G</b>	<b>N/A</b>	<b>SMD LED</b>	<b>US \$190.19</b>
LUMINARIO POSTE PARA SOBREPONER PISO CON DIFUSOR DE CRISTAL TEMPLADO Y GOMA DE SILICÓN, 8W, 100-277V, IP54, ACABADO COLOR GRIS.				
	<b>PL-2008.N</b>	<b>N/A</b>	<b>SMD LED</b>	<b>US \$199.19</b>
LUMINARIO POSTE PARA SOBREPONER EN PISO CON DIFUSOR DE CRISTAL TEMPLADO Y GOMA DE SILICÓN, 8W, 100-277V, IP54, ACABADO COLOR GRIS.				









MODELO	BASE	FOCO	PRECIO	
	<b>PL-2009.N</b>	<b>N/A</b>	<b>LED</b>	<b>US \$182.39</b>
LUMINARIO POSTE PARA SOBREPONER EN PISO CON DIFUSOR DE CRISTAL TEMPLADO Y GOMA DE SILICÓN, 8W, 100-277V, IP44, ACABADO COLOR GRIS.				
	<b>PL-2010.G</b>	<b>N/A</b>	<b>LED</b>	<b>US \$266.98</b>
LUMINARIO PARA SOBREPONER PISO, FABRICADO EN FUNDICIÓN DE ALUMINIO CON DIFUSOR DE PC Y REFLECTORES DE ALUMINIO ANODIZADO. ACABADO GRIS. 12W, 100-277V, 3000K. DRIVER INCLUIDO.				
	<b>PL-2011.G</b>	<b>N/A</b>	<b>LED</b>	<b>US \$266.98</b>
LUMINARIO PARA SOBREPONER PISO, FABRICADO EN FUNDICIÓN DE ALUMINIO CON DIFUSOR DE PC Y REFLECTORES DE ALUMINIO ANODIZADO. ACABADO GRIS. 12W, 100-277V, 3000K. DRIVER INCLUIDO.				
	<b>PL-2012.G</b>	<b>N/A</b>	<b>LED</b>	<b>US \$259.18</b>
LUMINARIO PARA SOBREPONER PISO, FABRICADO EN FUNDICIÓN DE ALUMINIO CON DIFUSOR DE PC Y REFLECTORES DE ALUMINIO ANODIZADO. ACABADO GRIS. 12W, 100-277V, 3000K. DRIVER INCLUIDO.				
	<b>PL-2017.G</b>	<b>N/A</b>	<b>LED</b>	<b>US \$177.59</b>
LUMINARIO PARA SOBREPONER PISO, FABRICADO EN FUNDICIÓN DE ALUMINIO CON DIFUSOR DE PC Y REFLECTORES DE ALUMINIO ANODIZADO. ACABADO GRIS. 12W, 100-277V, 3000K. DRIVER INCLUIDO.				
	<b>PL-2018.G</b>	<b>N/A</b>	<b>LED</b>	<b>US \$177.59</b>
LUMINARIO PARA SOBREPONER PISO, FABRICADO EN FUNDICIÓN DE ALUMINIO CON DIFUSOR DE PC Y REFLECTORES DE ALUMINIO ANODIZADO. ACABADO GRIS. 12W, 100-277V, 3000K. DRIVER INCLUIDO.				
	<b>PL-2019.G</b>	<b>N/A</b>	<b>SMD LED</b>	<b>US \$175.79</b>
LUMINARIO PARA SOBREPONER PISO CON DIFUSOR DE PC CLARO Y REFLECTORES DE ALUMINIO, 12W, 100-277V, IP65, ACABADO COLOR GRIS.				
	<b>PL-2030.G250</b>	<b>N/A</b>	<b>SMD LED</b>	<b>US \$1352.48</b>
LUMINARIO TIPO POSTE DE FORMA CUADRADA PRISMÁTICA, FABRICADA EN FUNDICIÓN DE ALUMINIO DE ALUMINIO CON DIFUSOR DE VIDRIO TEMPLADO Y DOMA DE SILICÓN. ACABADO GRIS. 30W, 100-277V, 3000K. DRIVER INCLUIDO.				

MODELO	BASE	FOCO	PRECIO	
	<b>PL-2031.G250</b>	<b>N/A</b>	<b>SMD LED</b>	<b>US \$1414.19</b>
LUMINARIO TIPO POSTE DE FORMA CUADRADA PRISMÁTICA, FABRICADA EN FUNDICIÓN DE ALUMINIO DE ALUMINIO CON DIFUSOR DE VIDRIO TEMPLADO Y DOMA DE SILICÓN. ACABADO GRIS. 30W, 100-277V, 3000K. DRIVER INCLUIDO.				
	<b>PP-2036.G</b>	<b>N/A</b>	<b>SMD LED</b>	<b>US \$509.66</b>
LUMINARIO PUNTA DE POSTE, CUERPO FABRICADO EN FUNDICIÓN DE ALUMINIO CON DIFUSOR DE PC MATE Y ANTI-UV. ACABADO GRIS. 36W, 100-277V, 105°. DRIVER INCLUIDO.				
	<b>PP-2048.G</b>	<b>N/A</b>	<b>SMD LED</b>	<b>US \$661.18</b>
LUMINARIO PUNTA DE POSTE, CUERPO FABRICADO EN FUNDICIÓN DE ALUMINIO CON DIFUSOR DE PC MATE Y ANTI-UV. ACABADO GRIS. 48W, 100-277V, 102°. DRIVER INCLUIDO.				
	<b>PP-2060.G</b>	<b>N/A</b>	<b>SMD LED</b>	<b>US \$881.57</b>
LUMINARIO PUNTA DE POSTE, CUERPO FABRICADO EN FUNDICIÓN DE ALUMINIO CON DIFUSOR DE PC MATE Y ANTI-UV. ACABADO GRIS. 60W, 100-277V, 108°. DRIVER INCLUIDO.				
	<b>PR-2013.G</b>	<b>N/A</b>	<b>SMD LED</b>	<b>US \$196.19</b>
LUMINARIO TIPO REFLECTOR CON POSTE, FABRICADO EN ALUMINIO CON DIFUSOR DE CRISTAL CLARO Y GOMA DE SILICÓN. ACABADO GRIS. 14.46W, 100-277V, 59°. DRIVER INCLUIDO.				
	<b>PL-2836.EWG</b>	<b>N/A</b>	<b>SMD LED</b>	<b>US \$293.98</b>
LUMINARIO PARA SOBREPONER EN PISO O MURO DE 36W TIPO WALLWASHER PARA USO EN EXTERIOR, FABRICADO EN FUNDICIÓN DE ALUMINIO. 36W, 24V (REQUIERE DRIVER NO INCLUIDO) DISPONIBLE EN 2700K, 3000K, 4000K Y 6000K APERTURA: 10° / 30° / 45°				
	<b>REMP-2815 (MAGNÉTICO)</b>	<b>N/A</b>	<b>N/A</b>	<b>US \$393.40</b>
RIEL MAGNÉTICO PARA EMPOTRAR EN TECHO 1500MM DE LARGO IP20 ACABADO COLOR NEGRO.				
	<b>REMP-2825 (MAGNÉTICO)</b>	<b>N/A</b>	<b>N/A</b>	<b>US \$655.67</b>
RIEL MAGNÉTICO PARA EMPOTRAR EN TECHO 2500MM DE LARGO IP20 ACABADO COLOR NEGRO.				







MODELO	BASE	FOCO	PRECIO	
	<b>REMP-28ESQEXT</b>	<b>N/A</b>	<b>N/A</b>	<b>US \$215.99</b>
INTERCONEXIÓN EN ESQUINA EXTERNA PARA RIEL MAGNÉTICO PARA EMPOTRAR EN TECHO IP20 ACABADO COLOR NEGRO.				
	<b>REMP-28ESQHOR</b>	<b>N/A</b>	<b>N/A</b>	<b>US \$215.99</b>
INTERCONEXIÓN EN ESQUINA HORIZONTAL 90° PARA RIEL MAGNÉTICO PARA EMPOTRAR EN TECHO IP20 ACABADO COLOR NEGRO.				
	<b>REMP-28ESQVER</b>	<b>N/A</b>	<b>N/A</b>	<b>US \$215.99</b>
INTERCONEXIÓN EN ESQUINA VERTICAL PARA RIEL MAGNÉTICO PARA EMPOTRAR EN TECHO IP20 ACABADO COLOR NEGRO.				
	<b>REMP-28TAPA</b>	<b>N/A</b>	<b>N/A</b>	<b>US \$11.11</b>
TAPA FINAL PARA RIEL MAGNÉTICO PARA EMPOTRAR EN TECHO IP20 ACABADO COLOR NEGRO.				
	<b>RL-2004.ACC</b>	<b>N/A</b>	<b>SMD LED</b>	<b>US \$4.85</b>
CANOPE. ACABADO GRIS.				
	<b>RL-2004.G</b>	<b>N/A</b>	<b>SMD LED</b>	<b>US \$47.31</b>
LUMINARIO TIPO REFLECTOR PARA EMPOTRAR EN PISO O TIERRA CON ESTACA, ALUMINIO Y VIDRIO TEMPLADO, 4W, 100-277V, 10°, 30°, 40°, ACABADO COLOR GRIS.				
	<b>RL-2013.ACC</b>	<b>N/A</b>	<b>SMD LED</b>	<b>US \$6.61</b>
CANOPE. ACABADO GRIS.				
	<b>RL-2013.G</b>	<b>N/A</b>	<b>SMD LED</b>	<b>US \$89.99</b>
LUMINARIO TIPO REFLECTOR PARA EMPOTRAR EN PISO O TIERRA CON DIFUSOR DE VIDRIO TEMPLADO Y ESTACA, ALUMINIO Y VIDRIO TEMPLADO, 12W, 100-277V, ACABADO COLOR GRIS.				

MODELO	BASE	FOCO	PRECIO	
	<b>RSUS-2815 (MAGNÉTICO)</b>	<b>N/A</b>	<b>N/A</b>	<b>US \$361.00</b>
RIEL MAGNÉTICO PARA SUSPENDER EN TECHO 1500MM DE LARGO IP20 ACABADO COLOR NEGRO.				
	<b>RSUS-2825 (MAGNÉTICO)</b>	<b>N/A</b>	<b>N/A</b>	<b>US \$601.67</b>
RIEL MAGNÉTICO PARA SUSPENDER EN TECHO 2500MM DE LARGO IP20 ACABADO COLOR NEGRO.				
	<b>RSUS-28ESQEXT</b>	<b>N/A</b>	<b>N/A</b>	<b>US \$171.25</b>
INTERCONEXIÓN EN ESQUINA EXTERNA PARA RIEL MAGNÉTICO PARA SUSPENDER EN TECHO IP20 ACABADO COLOR NEGRO.				
	<b>RSUS-28ESQHOR</b>	<b>N/A</b>	<b>N/A</b>	<b>US \$171.25</b>
INTERCONEXIÓN EN ESQUINA HORIZONTAL 90° PARA RIEL MAGNÉTICO PARA SUSPENDER EN TECHO IP20 ACABADO COLOR NEGRO.				
	<b>RSUS-28TAPA</b>	<b>N/A</b>	<b>N/A</b>	<b>US \$11.11</b>
TAPA FINAL PARA RIEL MAGNÉTICO PARA SUSPENDER EN TECHO IP20 ACABADO COLOR NEGRO.				
	<b>TH-3001.B</b>	<b>GU5.3</b>	<b>MR16</b>	<b>US \$22.77</b>
LUMINARIO PARA EMPOTRAR EN TECHO, OPERA LÁMPARA MR16 DE 50W MAX. FABRICADO EN ALUMINIO MECANIZADO, ACABADO EN COLOR BLANCO.				
	<b>TH-3001.D</b>	<b>GU5.3</b>	<b>MR16</b>	<b>S \$22.77</b>
LUMINARIO PARA EMPOTRAR EN TECHO, OPERA LÁMPARA MR16 DE 50W MAX. FABRICADO EN ALUMINIO MECANIZADO, ACABADO EN COLOR DORADO.				
	<b>TH-3001.N</b>	<b>GU5.3</b>	<b>MR16</b>	<b>US \$22.77</b>
LUMINARIO PARA EMPOTRAR EN TECHO, OPERA LÁMPARA MR16 DE 50W MAX. FABRICADO EN ALUMINIO MECANIZADO, ACABADO EN COLOR NEGRO.				

MODELO	BASE	FOCO	PRECIO	
	<b>TH-3002.B</b>	<b>GU5.3</b>	<b>MR16</b>	<b>US \$22.77</b>
LUMINARIO PARA EMPOTRAR EN TECHO, OPERA LÁMPARA MR16 DE 50W MAX. FABRICADO EN ALUMINIO MECANIZADO, ACABADO EN COLOR BLANCO.				
	<b>TH-3002.D</b>	<b>GU5.3</b>	<b>MR16</b>	<b>US \$22.77</b>
LUMINARIO PARA EMPOTRAR EN TECHO, OPERA LÁMPARA MR16 DE 50W MAX. FABRICADO EN ALUMINIO MECANIZADO, ACABADO EN COLOR DORADO.				
	<b>TH-3002.N</b>	<b>GU5.3</b>	<b>MR16</b>	<b>US \$22.77</b>
LUMINARIO PARA EMPOTRAR EN TECHO, OPERA LÁMPARA MR16 DE 50W MAX. FABRICADO EN ALUMINIO MECANIZADO, ACABADO EN COLOR NEGRO.				
	<b>TH-3004.B</b>	<b>GU5.3</b>	<b>MR16</b>	<b>US \$23.14</b>
LUMINARIO CÓNICO CUADRÁDO PARA EMPOTRAR EN TECHO TIPO WALLWASHER DIRIGIBLE 25°. FABRICADO EN ALUMINIO MECANIZADO Y ACABADO CON UN BAJO PERFIL DE MENOS DE 1MM. EN COLOR BLANCO.				
	<b>TH-3004.D</b>	<b>GU5.3</b>	<b>MR16</b>	<b>US \$23.14</b>
LUMINARIO CÓNICO CUADRÁDO PARA EMPOTRAR EN TECHO TIPO WALLWASHER DIRIGIBLE 25°. FABRICADO EN ALUMINIO MECANIZADO Y ACABADO CON UN BAJO PERFIL DE MENOS DE 1MM. EN COLOR DORADO.				
	<b>TH-3004.G</b>	<b>GU5.3</b>	<b>MR16</b>	<b>US \$23.14</b>
LUMINARIO CÓNICO CUADRÁDO PARA EMPOTRAR EN TECHO TIPO WALLWASHER DIRIGIBLE 25°. FABRICADO EN ALUMINIO MECANIZADO Y ACABADO CON UN BAJO PERFIL DE MENOS DE 1MM. EN COLOR GRIS.				
	<b>TH-3004.N</b>	<b>GU5.3</b>	<b>MR16</b>	<b>US \$23.14</b>
LUMINARIO CÓNICO CUADRÁDO PARA EMPOTRAR EN TECHO TIPO WALLWASHER DIRIGIBLE 25°. FABRICADO EN ALUMINIO MECANIZADO Y ACABADO CON UN BAJO PERFIL DE MENOS DE 1MM. EN COLOR NEGRO.				
	<b>TL-2008.G</b>	<b>N/A</b>	<b>SMD LED</b>	<b>US \$116.99</b>
LUMINARIO PARA SOBREPONER EN TECHO, FABRICADO EN ALUMINIO, DIFUSOR DE VIDRIO Y REFLECTOR DE ALUMINIO ANODIZADO Y SELLO DE SILICÓN, ACABADO COLOR GRIS. 8W, 100-277V, 3000 K.				

MODELO	BASE	FOCO	PRECIO
	<b>N/A</b>	<b>SMD LED</b>	<b>US \$32.40</b>
LUMINARIO LINEA RASTER, PARA EMPOTRAR EN TECHO 2W, 100-277V. OPCIONES: ACABADOS EXTERNOS BLANCO Y NEGRO, ACABADOS INTERNOS BLANCO Y NEGRO. TEMPERATURA DE COLOR 2700 K, 3000 K, 4000 K, 5000 K, APERTURA 15°, 30°, 45° (NO ATENUABLE).			
	<b>N/A</b>	<b>SMD LED</b>	<b>US \$40.00</b>
LUMINARIO LINEA RASTER, PARA EMPOTRAR EN TECHO 2W, 90-140V. OPCIONES: ACABADOS EXTERNOS BLANCO Y NEGRO, ACABADOS INTERNOS BLANCO Y NEGRO. TEMPERATURA DE COLOR 2700 K, 3000 K, 4000 K, 5000 K, APERTURA 15°, 30°, 45° ATENUABLE.			
	<b>N/A</b>	<b>SMD LED</b>	<b>US \$35.40</b>
LUMINARIO LINEA RASTER, PARA EMPOTRAR EN TECHO 2W, 100-277V. OPCIONES: ACABADOS EXTERNOS BLANCO Y NEGRO, ACABADOS INTERNOS CROMÁTICOS. TEMPERATURA DE COLOR 2700 K, 3000 K, 4000 K, 5000 K, APERTURA 15°, 30°, 45° (NO ATENUABLE).			
	<b>N/A</b>	<b>SMD LED</b>	<b>US \$43.00</b>
LUMINARIO LINEA RASTER, PARA EMPOTRAR EN TECHO 2W, 90-140V. OPCIONES: ACABADOS EXTERNOS BLANCO Y NEGRO, ACABADOS INTERNOS CROMÁTICOS. TEMPERATURA DE COLOR 2700 K, 3000 K, 4000 K, 5000 K, APERTURA 15°, 30°, 45° ATENUABLE.			
	<b>N/A</b>	<b>SMD LED</b>	<b>US \$42.00</b>
LUMINARIO LINEA RASTER DIRIGIBLE, PARA EMPOTRAR EN TECHO 2W, 100-277V. OPCIONES: ACABADOS EXTERNOS BLANCO Y NEGRO, ACABADOS INTERNOS BLANCO Y NEGRO. TEMPERATURA DE COLOR 2700 K, 3000 K, 4000 K, 5000 K, APERTURA 15°, 30°, 45° (NO ATENUABLE).			
	<b>N/A</b>	<b>SMD LED</b>	<b>US \$51.54</b>
LUMINARIO LINEA RASTER DIRIGIBLE, PARA EMPOTRAR EN TECHO 2W, 90-140V. OPCIONES: ACABADOS EXTERNOS BLANCO Y NEGRO, ACABADOS INTERNOS BLANCO Y NEGRO. TEMPERATURA DE COLOR 2700 K, 3000 K, 4000 K, 5000 K, APERTURA 15°, 30°, 45° ATENUABLE.			
	<b>N/A</b>	<b>SMD LED</b>	<b>US \$45.00</b>
LUMINARIO LINEA RASTER DIRIGIBLE, PARA EMPOTRAR EN TECHO 2W, 100-277V. OPCIONES: ACABADOS EXTERNOS BLANCO Y NEGRO, ACABADOS INTERNOS CROMÁTICOS. TEMPERATURA DE COLOR 2700 K, 3000 K, 4000 K, 5000 K, APERTURA 15°, 30°, 45° (NO ATENUABLE).			
	<b>N/A</b>	<b>SMD LED</b>	<b>US \$54.54</b>
LUMINARIO LINEA RASTER DIRIGIBLE, PARA EMPOTRAR EN TECHO 2W, 90-140V. OPCIONES: ACABADOS EXTERNOS BLANCO Y NEGRO, ACABADOS INTERNOS CROMÁTICOS. TEMPERATURA DE COLOR 2700 K, 3000 K, 4000 K, 5000 K, APERTURA 15°, 30°, 45° ATENUABLE.			










MODELO	BASE	FOCO	PRECIO	
	<b>TL-2804</b>	<b>N/A</b>	<b>SMD LED</b>	<b>US \$52.97</b>
LUMINARIO LINEA RASTER, PARA EMPOTRAR EN TECHO 4W, 100-277V. OPCIONES: ACABADOS EXTERNOS BLANCO Y NEGRO, ACABADOS INTERNOS BLANCO Y NEGRO. TEMPERATURA DE COLOR 2700 K, 3000 K, 4000 K, 5000 K, APERTURA 15°, 30°, 45° (NO ATENUABLE).				
	<b>TL-2804 (ATENUABLE)</b>	<b>N/A</b>	<b>SMD LED</b>	<b>US \$60.00</b>
LUMINARIO LINEA RASTER, PARA EMPOTRAR EN TECHO 4W, 90-140V. OPCIONES: ACABADOS EXTERNOS BLANCO Y NEGRO, ACABADOS INTERNOS BLANCO Y NEGRO. TEMPERATURA DE COLOR 2700 K, 3000 K, 4000 K, 5000 K, APERTURA 15°, 30°, 45° ATENUABLE.				
	<b>TL-2804 (COLOR)</b>	<b>N/A</b>	<b>SMD LED</b>	<b>US \$55.97</b>
LUMINARIO LINEA RASTER, PARA EMPOTRAR EN TECHO 4W, 100-277V. OPCIONES: ACABADOS EXTERNOS BLANCO Y NEGRO, ACABADOS INTERNOS CROMÁTICOS. TEMPERATURA DE COLOR 2700 K, 3000 K, 4000 K, 5000 K, APERTURA 15°, 30°, 45° (NO ATENUABLE).				
	<b>TL-2804 (DIM. COLOR)</b>	<b>N/A</b>	<b>SMD LED</b>	<b>US \$63.00</b>
LUMINARIO LINEA RASTER, PARA EMPOTRAR EN TECHO 4W, 90-140V. OPCIONES: ACABADOS EXTERNOS BLANCO Y NEGRO, ACABADOS CROMÁTICOS. TEMPERATURA DE COLOR 2700 K, 3000 K, 4000 K, 5000 K, APERTURA 15°, 30°, 45° ATENUABLE.				
	<b>TL-2804.DIR</b>	<b>N/A</b>	<b>SMD LED</b>	<b>US \$55.00</b>
LUMINARIO LINEA RASTER DIRIGIBLE, PARA EMPOTRAR EN TECHO 4W, 100-277V. OPCIONES: ACABADOS EXTERNOS BLANCO Y NEGRO, ACABADOS INTERNOS BLANCO Y NEGRO. TEMPERATURA DE COLOR 2700 K, 3000 K, 4000 K, 5000 K, APERTURA 10°, 15°, 30°, 45° (NO ATENUABLE).				
	<b>TL-2804.DIR (ATENUABLE)</b>	<b>N/A</b>	<b>SMD LED</b>	<b>US \$64.66</b>
LUMINARIO LINEA RASTER DIRIGIBLE, PARA EMPOTRAR EN TECHO 4W, 90-140V. OPCIONES: ACABADOS EXTERNOS BLANCO Y NEGRO, ACABADOS INTERNOS BLANCO Y NEGRO. TEMPERATURA DE COLOR 2700 K, 3000 K, 4000 K, 5000 K, APERTURA 10°, 15°, 30°, 45° ATENUABLE.				
	<b>TL-2804.DIR (COLOR)</b>	<b>N/A</b>	<b>SMD LED</b>	<b>US \$58.00</b>
LUMINARIO LINEA RASTER DIRIGIBLE, PARA EMPOTRAR EN TECHO 4W, 100-277V. OPCIONES: ACABADOS EXTERNOS BLANCO Y NEGRO, ACABADOS INTERNOS CROMÁTICOS. TEMPERATURA DE COLOR 2700 K, 3000 K, 4000 K, 5000 K, APERTURA 10°, 15°, 30°, 45° (NO ATENUABLE).				
	<b>TL-2804.DIR (DIM. COLOR)</b>	<b>N/A</b>	<b>SMD LED</b>	<b>US \$67.66</b>
LUMINARIO LINEA RASTER DIRIGIBLE, PARA EMPOTRAR EN TECHO 4W, 90-140V. OPCIONES: ACABADOS EXTERNOS BLANCO Y NEGRO, ACABADOS INTERNOS CROMÁTICOS. TEMPERATURA DE COLOR 2700 K, 3000 K, 4000 K, 5000 K, APERTURA 10°, 15°, 30°, 45° ATENUABLE.				

MODELO	BASE	FOCO	PRECIO	
	<b>TL-2804.TR</b>	<b>N/A</b>	<b>SMD LED</b>	<b>US \$60.00</b>
LUMINARIO LINEA RASTER TRIMLESS, PARA EMPOTRAR EN TECHO 4W, 100-277V. OPCIONES: ACABADOS EXTERNOS BLANCO Y NEGRO, ACABADOS INTERNOS BLANCO Y NEGRO. TEMPERATURA DE COLOR 2700 K, 3000 K, 4000 K, 5000 K, APERTURA 10°, 15°, 30°, 45° (NO ATENUABLE).				
	<b>TL-2804.TR (ATENUABLE)</b>	<b>N/A</b>	<b>SMD LED</b>	<b>US \$62.00</b>
LUMINARIO LINEA RASTER TRIMLESS, PARA EMPOTRAR EN TECHO 4W, 90-140V. OPCIONES: ACABADOS EXTERNOS BLANCO Y NEGRO, ACABADOS INTERNOS BLANCO Y NEGRO. TEMPERATURA DE COLOR 2700 K, 3000 K, 4000 K, 5000 K, APERTURA 10°, 15°, 30°, 45° ATENUABLE.				
	<b>TL-2804.TR (COLOR)</b>	<b>N/A</b>	<b>SMD LED</b>	<b>US \$63.00</b>
LUMINARIO LINEA RASTER TRIMLESS, PARA EMPOTRAR EN TECHO 4W, 100-277V. OPCIONES: ACABADOS EXTERNOS BLANCO Y NEGRO, ACABADOS INTERNOS CROMÁTICOS. TEMPERATURA DE COLOR 2700 K, 3000 K, 4000 K, 5000 K, APERTURA 10°, 15°, 30°, 45° (NO ATENUABLE).				
	<b>TL-2804.TR (DIM. COLOR)</b>	<b>N/A</b>	<b>SMD LED</b>	<b>US \$65.00</b>
LUMINARIO LINEA RASTER TRIMLESS, PARA EMPOTRAR EN TECHO 4W, 90-140V. OPCIONES: ACABADOS EXTERNOS BLANCO Y NEGRO, ACABADOS INTERNOS CROMÁTICOS. TEMPERATURA DE COLOR 2700 K, 3000 K, 4000 K, 5000 K, APERTURA 10°, 15°, 30°, 45° ATENUABLE.				
	<b>TL-2806.R (MAGNÉTICO)</b>	<b>N/A</b>	<b>SMD LED</b>	<b>US \$257.13</b>
LUMINARIO PARA MONTAJE EN RIEL MAGNÉTICO 6W, 24V (REQUIERE DRIVER), DISPONIBLE EN BLANCO Y NEGRO, EN 2700 K, 3000 K, 4000 K Y EN 10° Y 30°				
	<b>TL-2806.R DALI (MAGNÉTICO)</b>	<b>N/A</b>	<b>SMD LED</b>	<b>US \$308.55</b>
LUMINARIO PARA MONTAJE EN RIEL MAGNÉTICO 6W, 24V (REQUIERE DRIVER), DISPONIBLE EN BLANCO Y NEGRO, EN 2700 K, 3000 K, 4000 K Y EN 10° Y 30°. COMPATIBLE CON SISTEMA DALI.				
	<b>TL-2810</b>	<b>N/A</b>	<b>SMD LED</b>	<b>US \$97.71</b>
LUMINARIO LINEA RASTER, PARA EMPOTRAR EN TECHO 10W, 100-277V. OPCIONES: ACABADOS EXTERNOS BLANCO Y NEGRO, ACABADOS INTERNOS BLANCO Y NEGRO. TEMPERATURA DE COLOR 2700 K, 3000 K, 4000 K, 5000 K, APERTURA, 10°, 15°, 30°, 45° (NO ATENUABLE) .				
	<b>TL-2810 (ATENUABLE)</b>	<b>N/A</b>	<b>SMD LED</b>	<b>US \$149.13</b>
LUMINARIO LINEA RASTER, PARA EMPOTRAR EN TECHO 10W, 90-140V. OPCIONES: ACABADOS EXTERNOS BLANCO Y NEGRO, ACABADOS INTERNOS BLANCO Y NEGRO. TEMPERATURA DE COLOR 2700 K, 3000 K, 4000 K, 5000 K, APERTURA, 10°, 15°, 30°, 45° (ATENUABLE).				







MODELO	BASE	FOCO	PRECIO	
	<b>TL-2810 (COLOR)</b>	<b>N/A</b>	<b>SMD LED</b>	<b>US \$100.71</b>
LUMINARIO LINEA RASTER, PARA EMPOTRAR EN TECHO 10W, 100-277V. OPCIONES: ACABADOS EXTERNOS BLANCO Y NEGRO, ACABADOS INTERNOS CROMÁTICOS. TEMPERATURA DE COLOR 2700 K, 3000 K, 4000 K, 5000 K, APERTURA, 10°, 15°, 30°, 45° (NO ATENUABLE) .				
	<b>TL-2810 (DIM.COLOR)</b>	<b>N/A</b>	<b>SMD LED</b>	<b>US \$152.13</b>
LUMINARIO LINEA RASTER, PARA EMPOTRAR EN TECHO 10W, 90-140V. OPCIONES: ACABADOS EXTERNOS BLANCO Y NEGRO, ACABADOS INTERNOS CROMÁTICOS. TEMPERATURA DE COLOR 2700 K, 3000 K, 4000 K, 5000 K, APERTURA, 10°, 15°, 30°, 45° (ATENUABLE).				
	<b>TL-2810.DALI</b>	<b>N/A</b>	<b>SMD LED</b>	<b>US \$196.09</b>
LUMINARIO LINEA RASTER, PARA EMPOTRAR EN TECHO 10W, 100-277V. OPCIONES: ACABADOS BLANCO Y NEGRO. TEMPERATURA DE COLOR 2700 K, 3000 K, 4000 K, 5000 K, APERTURA, 10°, 15°, 30°, 45° (NO ATENUABLE). COMPATIBLE CON SISTEMA DALI.				
	<b>TL-2810.DIR</b>	<b>N/A</b>	<b>SMD LED</b>	<b>US \$150.30</b>
LUMINARIO LINEA RASTER, PARA EMPOTRAR EN TECHO 20W, 100-277V. OPCIONES: ACABADOS EXTERNOS BLANCO Y NEGRO, ACABADOS INTERNOS BLANCO Y NEGRO. TEMPERATURA DE COLOR 3000 K, 4000 K, APERTURA 10°, 15°, 30°, 45° (NO ATENUABLE).				
	<b>TL-2810.DIR (ATENUABLE)</b>	<b>N/A</b>	<b>SMD LED</b>	<b>US \$167.20</b>
LUMINARIO LINEA RASTER, PARA EMPOTRAR EN TECHO 10W, 90-140V. OPCIONES: ACABADOS EXTERNOS BLANCO Y NEGRO, ACABADOS INTERNOS BLANCO Y NEGRO. TEMPERATURA DE COLOR 3000 K, 4000 K, APERTURA 10°, 15°, 30°, 45° ATENUABLE.				
	<b>TL-2810.DIR (COLOR)</b>	<b>N/A</b>	<b>SMD LED</b>	<b>US \$153.30</b>
LUMINARIO LINEA RASTER, PARA EMPOTRAR EN TECHO 20W, 100-277V. OPCIONES: ACABADOS EXTERNOS BLANCO Y NEGRO, ACABADOS INTERNOS CROMÁTICOS. TEMPERATURA DE COLOR 3000 K, 4000 K, APERTURA 10°, 15°, 30°, 45° (NO ATENUABLE).				
	<b>TL-2810.DIR (DIM. COLOR)</b>	<b>N/A</b>	<b>SMD LED</b>	<b>US \$170.20</b>
LUMINARIO LINEA RASTER, PARA EMPOTRAR EN TECHO 10W, 90-140V. OPCIONES: ACABADOS EXTERNOS BLANCO Y NEGRO, ACABADOS INTERNOS CROMÁTICOS. TEMPERATURA DE COLOR 3000 K, 4000 K, APERTURA 10°, 15°, 30°, 45° ATENUABLE .				
	<b>TL-2810.OP</b>	<b>N/A</b>	<b>SMD LED</b>	<b>US \$86.50</b>
LUMINARIO LINEA RASTER, PARA EMPOTRAR EN TECHO CON DIFUSOR OPALINO 10W, 100-277V. OPCIONES: ACABADOS EXTERNOS BLANCO Y NEGRO, ACABADOS INTERNOS BLANCO Y NEGRO. TEMPERATURA DE COLOR 2700 K, 3000 K, 4000 K Y 5000 K. (NO ATENUABLE).				

MODELO	BASE	FOCO	PRECIO	
	<b>TL-2810.OP (ATENUABLE)</b>	<b>N/A</b>	<b>SMD LED</b>	<b>US \$151.20</b>
LUMINARIO LINEA RASTER, PARA EMPOTRAR EN TECHO CON DIFUSOR OPALINO 10W, 90-140V. ACABADOS EXTERNOS BLANCO Y NEGRO, ACABADOS INTERNOS BLANCO Y NEGRO. TEMPERATURA DE COLOR 2700 K, 3000 K, 4000 K Y 5000 K ATENUABLE.				
	<b>TL-2810.OP (COLOR)</b>	<b>N/A</b>	<b>SMD LED</b>	<b>US \$89.50</b>
LUMINARIO LINEA RASTER, PARA EMPOTRAR EN TECHO CON DIFUSOR OPALINO 10W, 100-277V. OPCIONES: ACABADOS EXTERNOS BLANCO Y NEGRO, ACABADOS INTERNOS CROMÁTICOS. TEMPERATURA DE COLOR 2700 K, 3000 K, 4000 K Y 5000 K. (NO ATENUABLE).				
	<b>TL-2810.OP (DIM COLOR)</b>	<b>N/A</b>	<b>SMD LED</b>	<b>US \$154.20</b>
LUMINARIO LINEA RASTER, PARA EMPOTRAR EN TECHO CON DIFUSOR OPALINO 10W, 90-140V. ACABADOS EXTERNOS BLANCO Y NEGRO, ACABADOS INTERNOS CROMÁTICOS. TEMPERATURA DE COLOR 2700 K, 3000 K, 4000 K Y 5000 K ATENUABLE.				
	<b>TL-2810.RM (MAGNÉTICO)</b>	<b>N/A</b>	<b>SMD LED</b>	<b>US \$478.25</b>
LUMINARIO RASTER PARA MONTAJE EN RIEL MAGNÉTICO 10W, 24V (REQUIERE DRIVER), DISPONIBLE EN BLANCO Y NEGRO, EN 2700 K, 3000 K, 4000 K Y EN 15°, 30°, 45° Y ELIPTICA.				
	<b>TL-2810.SOR</b>	<b>N/A</b>	<b>SMD LED</b>	<b>US \$110.00</b>
LUMINARIO LINEA RASTER, PARA SOBREPONER EN TECHO 10W, 100-277V. OPCIONES: ACABADOS EXTERNOS BLANCO Y NEGRO, ACABADOS INTERNOS BLANCO Y NEGRO. TEMPERATURA DE COLOR 2700 K, 3000 K, 4000 K, 5000 K, APERTURA, 10°,15°, 30°, 45° (NO ATENUABLE).				
	<b>TL-2810.SOR (COLOR)</b>	<b>N/A</b>	<b>SMD LED</b>	<b>US \$113.00</b>
LUMINARIO LINEA RASTER, PARA SOBREPONER EN TECHO 10W, 100-277V. OPCIONES: ACABADOS EXTERNOS BLANCO Y NEGRO, ACABADOS INTERNOS CROMÁTICOS. TEMPERATURA DE COLOR 2700 K, 3000 K, 4000 K, 5000 K, APERTURA, 10°,15°, 30°, 45° (NO ATENUABLE).				
	<b>TL-2810.SORDIM</b>	<b>N/A</b>	<b>SMD LED</b>	<b>US \$165.00</b>
LUMINARIO LINEA RASTER, PARA SOBREPONER EN TECHO 10W, 90-140V. OPCIONES: ACABADOS EXTERNOS BLANCO Y NEGRO, ACABADOS INTERNOS BLANCO Y NEGRO. TEMPERATURA DE COLOR 2700 K, 3000 K, 4000 K, 5000 K, APERTURA, 10°,15°, 30°, 45°. ATENUABLE.				
	<b>TL-2810.SORDIM (COLOR)</b>	<b>N/A</b>	<b>SMD LED</b>	<b>US \$168.00</b>
LUMINARIO LINEA RASTER, PARA SOBREPONER EN TECHO 10W, 90-140V. OPCIONES: ACABADOS EXTERNOS BLANCO Y NEGRO, ACABADOS INTERNOS CROMÁTICOS. TEMPERATURA DE COLOR 2700 K, 3000 K, 4000 K, 5000 K, APERTURA, 10°,15°, 30°, 45°. ATENUABLE.				

MODELO	BASE	FOCO	PRECIO	
	<b>TL-2810.SUS</b>	<b>N/A</b>	<b>SMD LED</b>	<b>US \$117.00</b>
LUMINARIO LINEA RASTER, PARA SUSPENDER EN TECHO 10W, 100-277V. OPCIONES: ACABADOS EXTERNOS BLANCO Y NEGRO, ACABADOS INTERNOS BLANCO Y NEGRO. TEMPERATURA DE COLOR 2700 K, 3000 K, 4000 K, 5000 K, APERTURA, 10°, 15°, 30°, 45° (NO ATENUABLE).				
	<b>TL-2810.SUS (COLOR)</b>	<b>N/A</b>	<b>SMD LED</b>	<b>US \$120.00</b>
LUMINARIO LINEA RASTER, PARA SUSPENDER EN TECHO 10W, 100-277V. OPCIONES: ACABADOS EXTERNOS BLANCO Y NEGRO, ACABADOS INTERNOS CROMÁTICOS. TEMPERATURA DE COLOR 2700 K, 3000 K, 4000 K, 5000 K, APERTURA, 10°, 15°, 30°, 45° (NO ATENUABLE).				
	<b>TL-2810.SUSDIM</b>	<b>N/A</b>	<b>SMD LED</b>	<b>US \$171.00</b>
LUMINARIO LINEA RASTER, PARA SUSPENDER EN TECHO 10W, 90-140V. OPCIONES: ACABADOS EXTERNOS BLANCO Y NEGRO, ACABADOS INTERNOS BLANCO Y NEGRO. TEMPERATURA DE COLOR 2700 K, 3000 K, 4000 K, 5000 K, APERTURA, 10°, 15°, 30°, 45°. ATENUABLE.				
	<b>TL-2810.SUSDIM (COLOR)</b>	<b>N/A</b>	<b>SMD LED</b>	<b>US \$174.00</b>
LUMINARIO LINEA RASTER, PARA SUSPENDER EN TECHO 10W, 90-140V. OPCIONES: ACABADOS EXTERNOS BLANCO Y NEGRO, ACABADOS INTERNOS CROMÁTICOS. TEMPERATURA DE COLOR 2700 K, 3000 K, 4000 K, 5000 K, APERTURA, 10°, 15°, 30°, 45°. ATENUABLE.				
	<b>TL-2810.TR</b>	<b>N/A</b>	<b>SMD LED</b>	<b>US \$103.57</b>
LUMINARIO LINEA RASTER, PARA EMPORTRAR EN TECHO SIN BISEL 10W, 100-277V. OPCIONES: ACABADOS EXTERNOS BLANCO Y NEGRO, ACABADOS INTERNOS BLANCO Y NEGRO. TEMPERATURA DE COLOR 2700 K, 3000 K, 4000 K, 5000 K, APERTURA 10°, 15°, 30°, 45° (NO ATENUABLE) .				
	<b>TL-2810.TR (ATENUABLE)</b>	<b>N/A</b>	<b>SMD LED</b>	<b>US \$158.08</b>
LUMINARIO LINEA RASTER, PARA EMPORTRAR EN TECHO SIN BISEL 10W, 90-140V. OPCIONES: ACABADOS EXTERNOS BLANCO Y NEGRO, ACABADOS INTERNOS BLANCO Y NEGRO. TEMPERATURA DE COLOR 2700 K, 3000 K, 4000 K, 5000 K, APERTURA 10°, 15°, 30°, 45° ATENUABLE.				
	<b>TL-2810.TR (COLOR)</b>	<b>N/A</b>	<b>SMD LED</b>	<b>US \$106.57</b>
LUMINARIO LINEA RASTER, PARA EMPORTRAR EN TECHO SIN BISEL 10W, 100-277V. OPCIONES: ACABADOS EXTERNOS BLANCO Y NEGRO, ACABADOS INTERNOS CROMÁTICOS. TEMPERATURA DE COLOR 2700 K, 3000 K, 4000 K, 5000 K, APERTURA 10°, 15°, 30°, 45° (NO ATENUABLE).				
	<b>TL-2810.TR (DIM. COLOR)</b>	<b>N/A</b>	<b>SMD LED</b>	<b>US \$161.08</b>
LUMINARIO LINEA RASTER, PARA EMPORTRAR EN TECHO SIN BISEL 10W, 90-140V. OPCIONES: ACABADOS EXTERNOS BLANCO Y NEGRO, ACABADOS INTERNOS CROMÁTICOS. TEMPERATURA DE COLOR 2700 K, 3000 K, 4000 K, 5000 K, APERTURA 10°, 15°, 30°, 45° ATENUABLE.				









MODELO	BASE	FOCO	PRECIO	
	<b>TL-2810.TRK</b>	<b>N/A</b>	<b>SMD LED</b>	<b>US \$115.00</b>
LUMINARIO LINEA RASTER, TIPO TRACK 10W, 100-277V. OPCIONES: ACABADOS EXTERNOS BLANCO Y NEGRO, ACABADOS INTERNOS BLANCO Y NEGRO. TEMPERATURA DE COLOR 2700 K, 3000 K, 4000 K, 5000 K, APERTURA, 10°,15°, 30°, 45° (NO ATENUABLE).				
	<b>TL-2810.TRK (COLOR)</b>	<b>N/A</b>	<b>SMD LED</b>	<b>US \$118.00</b>
LUMINARIO LINEA RASTER, TIPO TRACK 10W, 100-277V. OPCIONES: ACABADOS EXTERNOS BLANCO Y NEGRO, ACABADOS INTERNOS CROMÁTICOS. TEMPERATURA DE COLOR 2700 K, 3000 K, 4000 K, 5000 K, APERTURA, 10°,15°, 30°, 45° (NO ATENUABLE).				
	<b>TL-2810.TRKDIM</b>	<b>N/A</b>	<b>SMD LED</b>	<b>US \$135.00</b>
LUMINARIO LINEA RASTER, TIPO TRACK 10W, 90-140V. OPCIONES: ACABADOS EXTERNOS BLANCO Y NEGRO, ACABADOS INTERNOS BLANCO Y NEGRO. TEMPERATURA DE COLOR 2700 K, 3000 K, 4000 K, 5000 K, APERTURA, 10°,15°, 30°, 45°. ATENUABLE.				
	<b>TL-2810.TRKDIM (COLOR)</b>	<b>N/A</b>	<b>SMD LED</b>	<b>US \$138.00</b>
LUMINARIO LINEA RASTER, TIPO TRACK 10W, 90-140V. OPCIONES: ACABADOS EXTERNOS BLANCO Y NEGRO, ACABADOS INTERNOS CROMÁTICOS. TEMPERATURA DE COLOR 2700 K, 3000 K, 4000 K, 5000 K, APERTURA, 10°,15°, 30°, 45°. ATENUABLE.				
	<b>TL-2810.WW</b>	<b>N/A</b>	<b>SMD LED</b>	<b>US \$86.50</b>
LUMINARIO LINEA RASTER, PARA EMPORTRAR EN TECHO CON DIFUSOR OPALINO 10W, 100-277V. OPCIONES: ACABADOS BLANCO Y NEGRO. TEMPERATURA DE COLOR 2700 K, 3000 K, 4000 K Y 5000 K (NO ATENUABLE).				
	<b>TL-2810.WW (ATENUABLE)</b>	<b>N/A</b>	<b>SMD LED</b>	<b>US \$151.20</b>
LUMINARIO LINEA RASTER, PARA EMPORTRAR EN TECHO TIPO WALLWASHER 10W, 90-140V. OPCIONES: ACABADOS BLANCO Y NEGRO. TEMPERATURA DE COLOR 2700 K, 3000 K, 4000 K Y 5000 K, ATENUABLE.				
	<b>TL-2813.R (MAGNÉTICO)</b>	<b>N/A</b>	<b>SMD LED</b>	<b>US \$267.41</b>
LUMINARIO PARA MONTAJE EN RIEL MAGNÉTICO 12W, 24V (REQUIERE DRIVER), DISPONIBLE EN BLANCO Y NEGRO, EN 2700 K, 3000 K, 4000 K Y EN 14°, 28° Y 40°.				
	<b>TL-2813.R DALI (MAGNÉTICO)</b>	<b>N/A</b>	<b>SMD LED</b>	<b>US \$313.69</b>
LUMINARIO PARA MONTAJE EN RIEL MAGNÉTICO 12W, 24V (REQUIERE DRIVER), DISPONIBLE EN BLANCO Y NEGRO, EN 2700 K, 3000 K, 4000 K Y EN 14°, 28° Y 40°. COMPATIBLE CON SISTEMA DALI.				

MODELO	BASE	FOCO	PRECIO	
	<b>TL-2815.RN60 (MAGNÉTICO)</b>	<b>N/A</b>	<b>SMD LED</b>	<b>US \$211.87</b>
LUMINARIO LINEAL PARA MONTAJE EN RIEL MAGNÉTICO 15W, 24V (REQUIERE DRIVER), 600MM DISPONIBLE EN BLANCO Y NEGRO, 100°.				
	<b>TL-2820</b>	<b>N/A</b>	<b>SMD LED</b>	<b>US \$163.53</b>
LUMINARIO LINEA RASTER, PARA EMPORTRAR EN TECHO 20W, 100-277V. OPCIONES: ACABADOS EXTERNOS BLANCO Y NEGRO, ACABADOS INTERNOS BLANCO Y NEGRO. TEMPERATURA DE COLOR 2700 K, 3000 K, 4000 K, 5000 K, APERTURA, 10°, 15°, 30°, 45° (NO ATENUABLE).				
	<b>TL-2820 (ATENUABLE)</b>	<b>N/A</b>	<b>SMD LED</b>	<b>US \$214.96</b>
LUMINARIO LINEA RASTER, PARA EMPORTRAR EN TECHO 20W, 90-140V. OPCIONES: ACABADOS EXTERNOS BLANCO Y NEGRO, ACABADOS INTERNOS BLANCO Y NEGRO. TEMPERATURA DE COLOR 2700 K, 3000 K, 4000 K, 5000 K, APERTURA, 10°, 15°, 30°, 45° (ATENUABLE).				
	<b>TL-2820 (COLOR)</b>	<b>N/A</b>	<b>SMD LED</b>	<b>US \$166.53</b>
LUMINARIO LINEA RASTER, PARA EMPORTRAR EN TECHO 20W, 100-277V. OPCIONES: ACABADOS EXTERNOS BLANCO Y NEGRO, ACABADOS INTERNOS CROMÁTICOS. TEMPERATURA DE COLOR 2700 K, 3000 K, 4000 K, 5000 K, APERTURA, 10°, 15°, 30°, 45° (NO ATENUABLE).				
	<b>TL-2820 (DIM. COLOR)</b>	<b>N/A</b>	<b>SMD LED</b>	<b>US \$217.96</b>
LUMINARIO LINEA RASTER, PARA EMPORTRAR EN TECHO 20W, 90-140V. OPCIONES: ACABADOS EXTERNOS BLANCO Y NEGRO, ACABADOS INTERNOS CROMÁTICOS. TEMPERATURA DE COLOR 2700 K, 3000 K, 4000 K, 5000 K, APERTURA, 10°, 15°, 30°, 45° (ATENUABLE).				
	<b>TL-2820.DALI</b>	<b>N/A</b>	<b>SMD LED</b>	<b>US \$259.06</b>
LUMINARIO LINEA RASTER, PARA EMPORTRAR EN TECHO 20W, 100-277V. OPCIONES: ACABADOS BLANCO Y NEGRO. TEMPERATURA DE COLOR 2700 K, 3000 K, 4000 K, 5000 K, APERTURA, 10°, 15°, 30°, 45° (NO ATENUABLE). COMPATIBLE CON SISTEMA DALI.				
	<b>TL-2820.DIR</b>	<b>N/A</b>	<b>SMD LED</b>	<b>US \$204.16</b>
LUMINARIO LINEA RASTER, PARA EMPORTRAR EN TECHO 20W, 100-277V. OPCIONES: ACABADOS EXTERNOS BLANCO Y NEGRO, ACABADOS INTERNOS BLANCO Y NEGRO. TEMPERATURA DE COLOR 3000 K, 4000 K, APERTURA 10°, 15°, 30°, 45° (NO ATENUABLE).				
	<b>TL-2820.DIR (ATENUABLE)</b>	<b>N/A</b>	<b>SMD LED</b>	<b>US \$210.48</b>
LUMINARIO LINEA RASTER, PARA EMPORTRAR EN TECHO 20W, 90-140V. OPCIONES: ACABADOS EXTERNOS BLANCO Y NEGRO, ACABADOS INTERNOS BLANCO Y NEGRO. TEMPERATURA DE COLOR 3000 K, 4000 K, APERTURA 10°, 15°, 30°, 45° ATENUABLE.				









MODELO	BASE	FOCO	PRECIO	
	<b>TL-2820.DIR (COLOR)</b>	<b>N/A</b>	<b>SMD LED</b>	<b>US \$207.16</b>
LUMINARIO LINEA RASTER, PARA EMPORTRAR EN TECHO 20W, 100-277V. OPCIONES: ACABADOS EXTERNOS BLANCO Y NEGRO, ACABADOS INTERNOS CROMÁTICOS. TEMPERATURA DE COLOR 3000 K, 4000 K, APERTURA 10°, 15°, 30°, 45° (NO ATENUABLE).				
	<b>TL-2820.DIR (DIM. COLOR)</b>	<b>N/A</b>	<b>SMD LED</b>	<b>US \$213.48</b>
LUMINARIO LINEA RASTER, PARA EMPORTRAR EN TECHO 20W, 90-140V. OPCIONES: ACABADOS EXTERNOS BLANCO Y NEGRO, ACABADOS INTERNOS CROMÁTICOS. TEMPERATURA DE COLOR 3000 K, 4000 K, APERTURA 10°, 15°, 30°, 45° ATENUABLE.				
	<b>TL-2820.OP</b>	<b>N/A</b>	<b>SMD LED</b>	<b>US \$152.40</b>
LUMINARIO LINEA RASTER, PARA EMPORTRAR EN TECHO CON DIFUSOR OPALINO 20W, 100-277V. OPCIONES: ACABADOS EXTERNOS BLANCO Y NEGRO, ACABADOS INTERNOS BLANCO Y NEGRO. TEMPERATURA DE COLOR 2700 K, 3000 K, 4000 K Y 5000 K (NO ATENUABLE).				
	<b>TL-2820.OP (ATENUABLE)</b>	<b>N/A</b>	<b>SMD LED</b>	<b>US \$216.00</b>
LUMINARIO LINEA RASTER, PARA EMPORTRAR EN TECHO CON DIFUSOR OPALINO 20W, 90-140V. OPCIONES: ACABADOS EXTERNOS BLANCO Y NEGRO, ACABADOS INTERNOS BLANCO Y NEGRO. TEMPERATURA DE COLOR 2700 K, 3000 K, 4000 K Y 5000 K ATENUABLE.				
	<b>TL-2820.OP (COLOR)</b>	<b>N/A</b>	<b>SMD LED</b>	<b>US \$155.40</b>
LUMINARIO LINEA RASTER, PARA EMPORTRAR EN TECHO CON DIFUSOR OPALINO 20W, 100-277V. OPCIONES: ACABADOS EXTERNOS BLANCO Y NEGRO, ACABADOS INTERNOS CROMÁTICOS. TEMPERATURA DE COLOR 2700 K, 3000 K, 4000 K Y 5000 K (NO ATENUABLE).				
	<b>TL-2820.OP (DIM. COLOR)</b>	<b>N/A</b>	<b>SMD LED</b>	<b>US \$219.00</b>
LUMINARIO LINEA RASTER, PARA EMPORTRAR EN TECHO CON DIFUSOR OPALINO 20W, 90-140V. OPCIONES: ACABADOS EXTERNOS BLANCO Y NEGRO, ACABADOS INTERNOS CROMÁTICOS. TEMPERATURA DE COLOR 2700 K, 3000 K, 4000 K Y 5000 K ATENUABLE.				
	<b>TL-2820.RM</b>	<b>N/A</b>	<b>SMD LED</b>	<b>US \$617.10</b>
LUMINARIO RASTER DE MONTAJE MAGNÉTICO. ACABADO BLANCO Y NEGRO. 20W, 24V, TEMPERATURA 2700K, 3000K Y 4000K. ÁNGULO DE APERTURA 15°, 30°, 45° Y ELÍPTICA. DRIVER NO INCLUIDO.				
	<b>TL-2820.RM DALI</b>	<b>N/A</b>	<b>SMD LED</b>	<b>US \$689.10</b>
LUMINARIO RASTER DE MONTAJE MAGNÉTICO. ACABADO BLANCO Y NEGRO. 20W, 24V, TEMPERATURA 2700K, 3000K Y 4000K. ÁNGULO DE APERTURA 15°, 30°, 45° Y ELÍPTICA. DRIVER NO INCLUIDO. COMPATIBLE CON SISTEMA DALI.				






MODELO	BASE	FOCO	PRECIO	
	<b>TL-2820.SOR</b>	<b>N/A</b>	<b>SMD LED</b>	<b>US \$180.00</b>
	LUMINARIO LINEA RASTER, PARA SOBREPONER EN TECHO 20W, 100-277V. OPCIONES: ACABADOS EXTERNOS BLANCO Y NEGRO, ACABADOS INTERNOS BLANCO Y NEGRO. TEMPERATURA DE COLOR 2700 K, 3000 K, 4000 K, 5000 K, APERTURA, 10°, 15°, 30°, 45° (NO ATENUABLE).			
	<b>TL-2820.SOR (COLOR)</b>	<b>N/A</b>	<b>SMD LED</b>	<b>US \$183.00</b>
	LUMINARIO LINEA RASTER, PARA SOBREPONER EN TECHO 20W, 100-277V. OPCIONES: ACABADOS EXTERNOS BLANCO Y NEGRO, ACABADOS INTERNOS CROMÁTICOS. TEMPERATURA DE COLOR 2700 K, 3000 K, 4000 K, 5000 K, APERTURA, 10°, 15°, 30°, 45° (NO ATENUABLE).			
	<b>TL-2820.SORDIM</b>	<b>N/A</b>	<b>SMD LED</b>	<b>US \$235.00</b>
	LUMINARIO LINEA RASTER, PARA SOBREPONER EN TECHO 20W, 90-140V. OPCIONES: ACABADOS EXTERNOS BLANCO Y NEGRO, ACABADOS INTERNOS BLANCO Y NEGRO. TEMPERATURA DE COLOR 2700 K, 3000 K, 4000 K, 5000 K, APERTURA, 10°, 15°, 30°, 45°, ATENUABLE.			
	<b>TL-2820.SORDIM (COLOR)</b>	<b>N/A</b>	<b>SMD LED</b>	<b>US \$238.00</b>
	LUMINARIO LINEA RASTER, PARA SOBREPONER EN TECHO 20W, 90-140V. OPCIONES: ACABADOS EXTERNOS BLANCO Y NEGRO, ACABADOS INTERNOS CROMÁTICOS. TEMPERATURA DE COLOR 2700 K, 3000 K, 4000 K, 5000 K, APERTURA, 10°, 15°, 30°, 45°, ATENUABLE.			
	<b>TL-2820.SUS</b>	<b>N/A</b>	<b>SMD LED</b>	<b>US \$187.00</b>
	LUMINARIO LINEA RASTER, PARA SUSPENDER EN TECHO 20W, 100-277V. OPCIONES: ACABADOS EXTERNOS BLANCO Y NEGRO, ACABADOS INTERNOS BLANCO Y NEGRO. TEMPERATURA DE COLOR 2700 K, 3000 K, 4000 K, 5000 K, APERTURA, 10°, 15°, 30°, 45° (NO ATENUABLE).			
	<b>TL-2820.SUS (COLOR)</b>	<b>N/A</b>	<b>SMD LED</b>	<b>US \$190.00</b>
	LUMINARIO LINEA RASTER, PARA SUSPENDER EN TECHO 20W, 100-277V. OPCIONES: ACABADOS EXTERNOS BLANCO Y NEGRO, ACABADOS INTERNOS CROMÁTICOS. TEMPERATURA DE COLOR 2700 K, 3000 K, 4000 K, 5000 K, APERTURA, 10°, 15°, 30°, 45° (NO ATENUABLE).			
	<b>TL-2820.SUSDIM</b>	<b>N/A</b>	<b>SMD LED</b>	<b>US \$241.00</b>
	LUMINARIO LINEA RASTER, PARA SUSPENDER EN TECHO 20W, 90-140V. OPCIONES: ACABADOS EXTERNOS BLANCO Y NEGRO, ACABADOS INTERNOS BLANCO Y NEGRO. TEMPERATURA DE COLOR 2700 K, 3000 K, 4000 K, 5000 K, APERTURA, 10°, 15°, 30°, 45°. ATENUABLE.			
	<b>TL-2820.SUSDIM (COLOR)</b>	<b>N/A</b>	<b>SMD LED</b>	<b>US \$244.00</b>
	LUMINARIO LINEA RASTER, PARA SUSPENDER EN TECHO 20W, 90-140V. OPCIONES: ACABADOS EXTERNOS BLANCO Y NEGRO, ACABADOS INTERNOS CROMÁTICOS. TEMPERATURA DE COLOR 2700 K, 3000 K, 4000 K, 5000 K, APERTURA, 10°, 15°, 30°, 45°. ATENUABLE.			

MODELO	BASE	FOCO	PRECIO	
	<b>TL-2820.TRK</b>	<b>N/A</b>	<b>SMD LED</b>	<b>US \$185.00</b>
LUMINARIO LINEA RASTER, TIPO TRACK 20W, 100-277V. OPCIONES: ACABADOS EXTERNOS BLANCO Y NEGRO, ACABADOS INTERNOS BLANCO Y NEGRO. TEMPERATURA DE COLOR 2700 K, 3000 K, 4000 K, 5000 K, APERTURA, 10°, 15°, 30°, 45° (NO ATENUABLE).				
	<b>TL-2820.TRK (COLOR)</b>	<b>N/A</b>	<b>SMD LED</b>	<b>US \$188.00</b>
LUMINARIO LINEA RASTER, TIPO TRACK 20W, 100-277V. OPCIONES: ACABADOS EXTERNOS BLANCO Y NEGRO, ACABADOS INTERNOS CROMÁTICOS. TEMPERATURA DE COLOR 2700 K, 3000 K, 4000 K, 5000 K, APERTURA, 10°, 15°, 30°, 45° (NO ATENUABLE).				
	<b>TL-2820.TRKDIM</b>	<b>N/A</b>	<b>SMD LED</b>	<b>US \$215.00</b>
LUMINARIO LINEA RASTER, TIPO TRACK 20W, 90-140V. OPCIONES: ACABADOS EXTERNOS BLANCO Y NEGRO, ACABADOS INTERNOS BLANCO Y NEGRO. TEMPERATURA DE COLOR 2700 K, 3000 K, 4000 K, 5000 K, APERTURA, 10°, 15°, 30°, 45°. ATENUABLE.				
	<b>TL-2820.TRKDIM (COLOR)</b>	<b>N/A</b>	<b>SMD LED</b>	<b>US \$218.00</b>
LUMINARIO LINEA RASTER, TIPO TRACK 20W, 90-140V. OPCIONES: ACABADOS EXTERNOS BLANCO Y NEGRO, ACABADOS INTERNOS CROMÁTICOS. TEMPERATURA DE COLOR 2700 K, 3000 K, 4000 K, 5000 K, APERTURA, 10°, 15°, 30°, 45°. ATENUABLE.				
	<b>TL-2820.TR</b>	<b>N/A</b>	<b>SMD LED</b>	<b>US \$173.34</b>
LUMINARIO LINEA RASTER, PARA EMPORTRAR EN TECHO SIN BISEL 20W, 100-277V. OPCIONES: ACABADOS EXTERNOS BLANCO Y NEGRO, ACABADOS INTERNOS BLANCO Y NEGRO. TEMPERATURA DE COLOR 2700 K, 3000 K, 4000 K, 5000 K, APERTURA 10°, 15°, 30°, 45° (NO ATENUABLE).				
	<b>TL-2820.TR (ATENUABLE)</b>	<b>N/A</b>	<b>SMD LED</b>	<b>US \$227.85</b>
LUMINARIO LINEA RASTER, PARA EMPORTRAR EN TECHO SIN BISEL 20W, 90-140V. OPCIONES: ACABADOS EXTERNOS BLANCO Y NEGRO, ACABADOS INTERNOS BLANCO Y NEGRO. TEMPERATURA DE COLOR 2700 K, 3000 K, 4000 K, 5000 K, APERTURA 10°, 15°, 30°, 45° ATENUABLE.				
	<b>TL-2820.TR (COLOR)</b>	<b>N/A</b>	<b>SMD LED</b>	<b>US \$176.34</b>
LUMINARIO LINEA RASTER, PARA EMPORTRAR EN TECHO SIN BISEL 20W, 100-277V. OPCIONES: ACABADOS EXTERNOS BLANCO Y NEGRO, ACABADOS INTERNOS CROMÁTICOS. TEMPERATURA DE COLOR 2700 K, 3000 K, 4000 K, 5000 K, APERTURA 10°, 15°, 30°, 45° (NO ATENUABLE).				
	<b>TL-2820.TR (DIM. COLOR)</b>	<b>N/A</b>	<b>SMD LED</b>	<b>US \$230.85</b>
LUMINARIO LINEA RASTER, PARA EMPORTRAR EN TECHO SIN BISEL 20W, 90-140V. OPCIONES: ACABADOS EXTERNOS BLANCO Y NEGRO, ACABADOS INTERNOS CROMÁTICOS. TEMPERATURA DE COLOR 2700 K, 3000 K, 4000 K, 5000 K, APERTURA 10°, 15°, 30°, 45° ATENUABLE.				

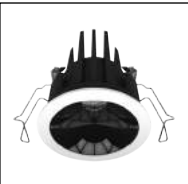
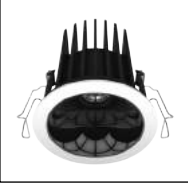




MODELO	BASE	FOCO	PRECIO	
	<b>TL-2820.WW</b>	<b>N/A</b>	<b>SMD LED</b>	<b>US \$152.40</b>
LUMINARIO LINEA RASTER, PARA EMPORTRAR EN TECHO TIPO WALLWASHER 20W, 100-277V. OPCIONES: ACABADOS BLANCO Y NEGRO. TEMPERATURA DE COLOR 2700 K, 3000 K, 4000 K Y 5000 K (NO ATENUABLE).				
	<b>TL-2820.WW (ATENUABLE)</b>	<b>N/A</b>	<b>SMD LED</b>	<b>US \$216.00</b>
LUMINARIO LINEA RASTER, PARA EMPORTRAR EN TECHO TIPO WALLWASHER 20W, 90-140V. OPCIONES: ACABADOS BLANCO Y NEGRO. TEMPERATURA DE COLOR 2700 K, 3000 K, 4000 K Y 5000 K, ATENUABLE.				
	<b>TL-2822.RN90 (MAGNÉTICO)</b>	<b>N/A</b>	<b>SMD LED</b>	<b>US \$273.20</b>
LUMINARIO LINEAL PARA MONTAJE EN RIEL MAGNÉTICO 22.5W, 24V (REQUIERE DRIVER), 900MM DISPONIBLE EN BLANCO Y NEGRO, 100°.				
	<b>TL-2822.RN90 DALI (MAGNÉTICO)</b>	<b>N/A</b>	<b>SMD LED</b>	<b>US \$313.69</b>
LUMINARIO LINEAL PARA MONTAJE EN RIEL MAGNÉTICO 22.5W, 24V (REQUIERE DRIVER), 900MM DISPONIBLE EN BLANCO Y NEGRO, 100°. COMPATIBLE CON SISTEMA DALI.				
	<b>TL-2830</b>	<b>N/A</b>	<b>SMD LED</b>	<b>US \$224.01</b>
LUMINARIO LINEA RASTER, PARA EMPORTRAR EN TECHO 30W, 100-277V. OPCIONES: ACABADOS EXTERNOS BLANCO Y NEGRO, ACABADOS INTERNOS BLANCO Y NEGRO. TEMPERATURA DE COLOR 2700 K, 3000 K, 4000 K, 5000 K, APERTURA, 10°, 15°, 30°, 45° (NO ATENUABLE).				
	<b>TL-2830 (ATENUABLE)</b>	<b>N/A</b>	<b>SMD LED</b>	<b>US \$275.43</b>
LUMINARIO LINEA RASTER, PARA EMPORTRAR EN TECHO 30W, 90-140V. OPCIONES: ACABADOS EXTERNOS BLANCO Y NEGRO, ACABADOS INTERNOS BLANCO Y NEGRO. TEMPERATURA DE COLOR 2700 K, 3000 K, 4000 K, 5000 K, APERTURA, 10°, 15°, 30°, 45° (ATENUABLE).				
	<b>TL-2830 (COLOR)</b>	<b>N/A</b>	<b>SMD LED</b>	<b>US \$227.01</b>
LUMINARIO LINEA RASTER, PARA EMPORTRAR EN TECHO 30W, 100-277V. OPCIONES: ACABADOS EXTERNOS BLANCO Y NEGRO, ACABADOS INTERNOS CROMÁTICOS. TEMPERATURA DE COLOR 2700 K, 3000 K, 4000 K, 5000 K, APERTURA, 10°, 15°, 30°, 45° (NO ATENUABLE).				
	<b>TL-2830 (DIM. COLOR)</b>	<b>N/A</b>	<b>SMD LED</b>	<b>US \$278.43</b>
LUMINARIO LINEA RASTER, PARA EMPORTRAR EN TECHO 30W, 90-140V. OPCIONES: ACABADOS EXTERNOS BLANCO Y NEGRO, ACABADOS INTERNOS CROMÁTICOS. TEMPERATURA DE COLOR 2700 K, 3000 K, 4000 K, 5000 K, APERTURA, 10°, 15°, 30°, 45° (ATENUABLE).				

MODELO	BASE	FOCO	PRECIO
	<b>N/A</b>	<b>SMD LED</b>	<b>US \$329.68</b>
LUMINARIO LINEA RASTER, PARA EMPORTRAR EN TECHO 30W, 100-277V. OPCIONES: ACABADOS BLANCO Y NEGRO. TEMPERATURA DE COLOR 2700 K, 3000 K, 4000 K, 5000 K, APERTURA, 10°, 15°, 30°, 45° (NO ATENUABLE). COMPATIBLE CON SISTEMA DALI.			
	<b>N/A</b>	<b>SMD LED</b>	<b>US \$273.07</b>
LUMINARIO LINEA RASTER, PARA EMPORTRAR EN TECHO 30W, 100-277V. OPCIONES: ACABADOS EXTERNOS BLANCO Y NEGRO, ACABADOS INTERNOS BLANCO Y NEGRO. TEMPERATURA DE COLOR 3000 K, 4000 K, APERTURA 10°, 15°, 30°, 45° (NO ATENUABLE).			
	<b>N/A</b>	<b>SMD LED</b>	<b>US \$281.21</b>
LUMINARIO LINEA RASTER, PARA EMPORTRAR EN TECHO 30W, 90-140V. OPCIONES: ACABADOS EXTERNOS BLANCO Y NEGRO, ACABADOS INTERNOS BLANCO Y NEGRO. TEMPERATURA DE COLOR 3000 K, 4000 K, APERTURA 10°, 15°, 30°, 45° ATENUABLE.			
	<b>N/A</b>	<b>SMD LED</b>	<b>US \$276.07</b>
LUMINARIO LINEA RASTER, PARA EMPORTRAR EN TECHO 30W, 100-277V. OPCIONES: ACABADOS EXTERNOS BLANCO Y NEGRO, ACABADOS INTERNOS CROMÁTICOS. TEMPERATURA DE COLOR 3000 K, 4000 K, APERTURA 10°, 15°, 30°, 45° (NO ATENUABLE).			
	<b>N/A</b>	<b>SMD LED</b>	<b>US \$284.21</b>
LUMINARIO LINEA RASTER, PARA EMPORTRAR EN TECHO 30W, 90-140V. OPCIONES: ACABADOS EXTERNOS BLANCO Y NEGRO, ACABADOS INTERNOS CROMÁTICOS. TEMPERATURA DE COLOR 3000 K, 4000 K, APERTURA 10°, 15°, 30°, 45° ATENUABLE.			
	<b>N/A</b>	<b>SMD LED</b>	<b>US \$213.15</b>
LUMINARIO LINEA RASTER, PARA EMPORTRAR EN TECHO CON DIFUSOR OPALINO 30W, 100-277V. OPCIONES: ACABADOS EXTERNOS BLANCO Y NEGRO, ACABADOS INTERNOS BLANCO Y NEGRO. TEMPERATURA DE COLOR 2700 K, 3000 K, 4000 K Y 5000 K (NO ATENUABLE).			
	<b>N/A</b>	<b>SMD LED</b>	<b>US \$277.46</b>
LUMINARIO LINEA RASTER, PARA EMPORTRAR EN TECHO CON DIFUSOR OPALINO 30W, 90-140V. OPCIONES: ACABADOS EXTERNOS BLANCO Y NEGRO, ACABADOS INTERNOS BLANCO Y NEGRO. TEMPERATURA DE COLOR 2700 K, 3000 K, 4000 K Y 5000 K ATENUABLE.			
	<b>N/A</b>	<b>SMD LED</b>	<b>US \$216.15</b>
LUMINARIO LINEA RASTER, PARA EMPORTRAR EN TECHO CON DIFUSOR OPALINO 30W, 100-277V. OPCIONES: CABADOS EXTERNOS BLANCO Y NEGRO, ACABADOS INTERNOS CROMÁTICOS. TEMPERATURA DE COLOR 2700 K, 3000 K, 4000 K Y 5000 K (NO ATENUABLE).			



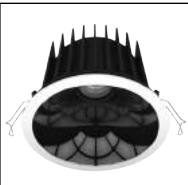
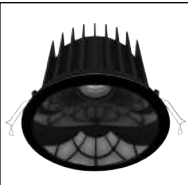
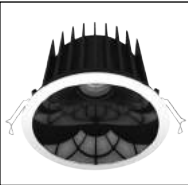
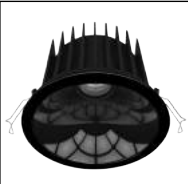
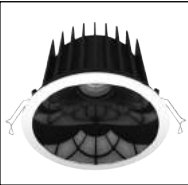
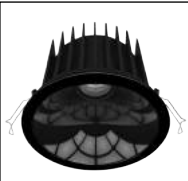
MODELO	BASE	FOCO	PRECIO	
	<b>TL-2830.OP</b> (DIM. COLOR)	<b>N/A</b>	<b>SMD LED</b>	<b>US \$280.46</b>
LUMINARIO LINEA RASTER, PARA EMPORTRAR EN TECHO CON DIFUSOR OPALINO 30W, 90-140V. OPCIONES: ACABADOS EXTERNOS BLANCO Y NEGRO, ACABADOS INTERNOS CROMÁTICOS. TEMPERATURA DE COLOR 2700 K, 3000 K, 4000 K Y 5000 K ATENUABLE.				
	<b>TL-2830.RN120</b> (MAGNÉTICO)	<b>N/A</b>	<b>SMD LED</b>	<b>US \$326.76</b>
LUMINARIO LINEAL PARA MONTAJE EN RIEL MAGNÉTICO 30W, 24V (REQUIERE DRIVER), 1200MM DISPONIBLE EN BLANCO Y NEGRO, 100°.				
	<b>TL-2830.SOR</b>	<b>N/A</b>	<b>SMD LED</b>	<b>US \$245.00</b>
LUMINARIO LINEA RASTER, PARA SOBREPONER EN TECHO 30W, 100-277V. OPCIONES: ACABADOS EXTERNOS BLANCO Y NEGRO, ACABADOS INTERNOS BLANCO Y NEGRO. TEMPERATURA DE COLOR 2700 K, 3000 K, 4000 K, 5000 K, APERTURA, 10°, 15°, 30°, 45° (NO ATENUABLE).				
	<b>TL-2830.SOR</b> (COLOR)	<b>N/A</b>	<b>SMD LED</b>	<b>US \$248.00</b>
LUMINARIO LINEA RASTER, PARA SOBREPONER EN TECHO 30W, 100-277V. OPCIONES: ACABADOS EXTERNOS BLANCO Y NEGRO, ACABADOS INTERNOS CROMÁTICOS. TEMPERATURA DE COLOR 2700 K, 3000 K, 4000 K, 5000 K, APERTURA, 10°, 15°, 30°, 45° (NO ATENUABLE).				
	<b>TL-2830.SORDIM</b>	<b>N/A</b>	<b>SMD LED</b>	<b>US \$300.00</b>
LUMINARIO LINEA RASTER, PARA SOBREPONER EN TECHO 30W, 90-140V. OPCIONES: ACABADOS EXTERNOS BLANCO Y NEGRO, ACABADOS INTERNOS BLANCO Y NEGRO. TEMPERATURA DE COLOR 2700 K, 3000 K, 4000 K, 5000 K, APERTURA, 10°, 15°, 30°, 45°. ATENUABLE.				
	<b>TL-2830.SORDIM</b> (COLOR)	<b>N/A</b>	<b>SMD LED</b>	<b>US \$303.00</b>
LUMINARIO LINEA RASTER, PARA SOBREPONER EN TECHO 30W, 90-140V. OPCIONES: ACABADOS EXTERNOS BLANCO Y NEGRO, ACABADOS INTERNOS CROMÁTICOS. TEMPERATURA DE COLOR 2700 K, 3000 K, 4000 K, 5000 K, APERTURA, 10°, 15°, 30°, 45°. ATENUABLE.				
	<b>TL-2830.SUS</b>	<b>N/A</b>	<b>SMD LED</b>	<b>US \$251.00</b>
LUMINARIO LINEA RASTER, PARA SUSPENDER EN TECHO 30W, 100-277V. OPCIONES: ACABADOS EXTERNOS BLANCO Y NEGRO, ACABADOS INTERNOS BLANCO Y NEGRO. TEMPERATURA DE COLOR 2700 K, 3000 K, 4000 K, 5000 K, APERTURA, 10°, 15°, 30°, 45° (NO ATENUABLE).				
	<b>TL-2830.SUS</b> (COLOR)	<b>N/A</b>	<b>SMD LED</b>	<b>US \$254.00</b>
LUMINARIO LINEA RASTER, PARA SUSPENDER EN TECHO 30W, 100-277V. OPCIONES: ACABADOS EXTERNOS BLANCO Y NEGRO, ACABADOS INTERNOS CROMÁTICOS. TEMPERATURA DE COLOR 2700 K, 3000 K, 4000 K, 5000 K, APERTURA, 10°, 15°, 30°, 45° (NO ATENUABLE).				

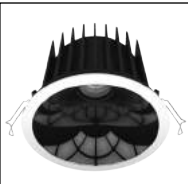
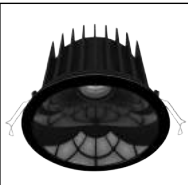






MODELO	BASE	FOCO	PRECIO	
	<b>TL-2830.SUSDIM</b>	<b>N/A</b>	<b>SMD LED</b>	<b>US \$307.00</b>
LUMINARIO LINEA RASTER, PARA SUSPENDER EN TECHO 30W, 90-140V. OPCIONES: ACABADOS EXTERNOS BLANCO Y NEGRO, ACABADOS INTERNOS BLANCO Y NEGRO. TEMPERATURA DE COLOR 2700 K, 3000 K, 4000 K, 5000 K, APERTURA, 10°, 15°, 30°, 45°. ATENUABLE.				
	<b>TL-2830.SUSDIM (COLOR)</b>	<b>N/A</b>	<b>SMD LED</b>	<b>US \$310.00</b>
LUMINARIO LINEA RASTER, PARA SUSPENDER EN TECHO 30W, 90-140V. OPCIONES: ACABADOS EXTERNOS BLANCO Y NEGRO, ACABADOS INTERNOS CROMÁTICOS. TEMPERATURA DE COLOR 2700 K, 3000 K, 4000 K, 5000 K, APERTURA, 10°, 15°, 30°, 45°. ATENUABLE.				
	<b>TL-2830.SUSWW</b>	<b>N/A</b>	<b>SMD LED</b>	<b>US \$253.00</b>
LUMINARIO LINEA RASTER, PARA SUSPENDER TIPO WALLWASHER 30W, 100-277V. OPCIONES: ACABADOS BLANCO Y NEGRO. TEMPERATURA DE COLOR 2700K, 3000K Y 4000K (NO ATENUABLE).				
	<b>TL-2830.TR</b>	<b>N/A</b>	<b>SMD LED</b>	<b>US \$237.45</b>
LUMINARIO LINEA RASTER, PARA EMPOTRAR EN TECHO SIN BISEL 30W, 100-277V. OPCIONES: ACABADOS EXTERNOS BLANCO Y NEGRO, ACABADOS INTERNOS BLANCO Y NEGRO. TEMPERATURA DE COLOR 2700 K, 3000 K, 4000 K, 5000 K, APERTURA 10°, 15°, 30°, 45° (NO ATENUABLE).				
	<b>TL-2830.TR (ATENUABLE)</b>	<b>N/A</b>	<b>SMD LED</b>	<b>US \$291.96</b>
LUMINARIO LINEA RASTER, PARA EMPOTRAR EN TECHO SIN BISEL 30W, 90-140V. OPCIONES: ACABADOS EXTERNOS BLANCO Y NEGRO, ACABADOS INTERNOS BLANCO Y NEGRO. TEMPERATURA DE COLOR 2700 K, 3000 K, 4000 K, 5000 K, APERTURA 10°, 15°, 30°, 45° ATENUABLE.				
	<b>TL-2830.TR (COLOR)</b>	<b>N/A</b>	<b>SMD LED</b>	<b>US \$240.45</b>
LUMINARIO LINEA RASTER, PARA EMPOTRAR EN TECHO SIN BISEL 30W, 100-277V. OPCIONES: ACABADOS EXTERNOS BLANCO Y NEGRO, ACABADOS INTERNOS CROMÁTICOS. TEMPERATURA DE COLOR 2700 K, 3000 K, 4000 K, 5000 K, APERTURA 10°, 15°, 30°, 45° (NO ATENUABLE).				
	<b>TL-2830.TR (DIM. COLOR)</b>	<b>N/A</b>	<b>SMD LED</b>	<b>US \$294.96</b>
LUMINARIO LINEA RASTER, PARA EMPOTRAR EN TECHO SIN BISEL 30W, 90-140V. OPCIONES: ACABADOS EXTERNOS BLANCO Y NEGRO, ACABADOS INTERNOS CROMÁTICOS. TEMPERATURA DE COLOR 2700 K, 3000 K, 4000 K, 5000 K, APERTURA 10°, 15°, 30°, 45° ATENUABLE.				
	<b>TL-2830.WW</b>	<b>N/A</b>	<b>SMD LED</b>	<b>US \$213.15</b>
LUMINARIO LINEA RASTER, PARA EMPOTRAR EN TECHO TIPO WALLWASHER 30W, 100-277V. OPCIONES: ACABADOS BLANCO Y NEGRO. TEMPERATURA DE COLOR 2700K, 3000K Y 4000K (NO ATENUABLE).				









MODELO	BASE	FOCO	PRECIO	
	<b>TL-2830.WW (ATENUABLE)</b>	<b>N/A</b>	<b>SMD LED</b>	<b>US \$277.46</b>
LUMINARIO LINEA RASTER, PARA EMPOTRAR EN TECHO TIPO WALLWASHER 30W, 90-140V. OPCIONES: ACABADOS BLANCO Y NEGRO. TEMPERATURA DE COLOR 2700K, 3000K Y 4000K, ATENUABLE.				
	<b>TL-2875.RN30 (MAGNÉTICO)</b>	<b>N/A</b>	<b>SMD LED</b>	<b>US \$172.27</b>
LUMINARIO LINEAL PARA MONTAJE EN RIEL MAGNÉTICO 7.5W, 24V (REQUIERE DRIVER), 300MM DISPONIBLE EN BLANCO Y NEGRO, 100°.				
	<b>TL-3006.B</b>	<b>N/A</b>	<b>SMD LED</b>	<b>US \$48.75</b>
LUMINARIO TIPO DOWNLIGHT PARA EMPOTRAR EN TECHO 6W, 100-277V (DRIVER INCLUIDO), ARILLO BLANCO, OPCIONES DE REFLECTOR BLANCO, NEGRO, PLATA, DORADO; TEMPERATURA DE COLOR 2700K, 3000K, 4000K.				
	<b>TL-3006.N</b>	<b>N/A</b>	<b>SMD LED</b>	<b>US \$48.75</b>
LUMINARIO TIPO DOWNLIGHT PARA EMPOTRAR EN TECHO 6W, 100-277V (DRIVER INCLUIDO), ARILLO NEGRO, OPCIONES DE REFLECTOR BLANCO, NEGRO, PLATA, DORADO; TEMPERATURA DE COLOR 2700K, 3000K, 4000K.				
	<b>TL-3006.BDIM</b>	<b>N/A</b>	<b>SMD LED</b>	<b>US \$58.44</b>
LUMINARIO TIPO DOWNLIGHT PARA EMPOTRAR EN TECHO 6W, 90-140V (DRIVER INCLUIDO), ARILLO BLANCO, OPCIONES DE REFLECTOR BLANCO, NEGRO, PLATA, DORADO; TEMPERATURA DE COLOR 2700K, 3000K, 4000K. ATENUABLE.				
	<b>TL-3006.NDIM</b>	<b>N/A</b>	<b>SMD LED</b>	<b>US \$58.44</b>
LUMINARIO TIPO DOWNLIGHT PARA EMPOTRAR EN TECHO 6W, 90-140V (DRIVER INCLUIDO), ARILLO NEGRO, OPCIONES DE REFLECTOR BLANCO, NEGRO, PLATA, DORADO; TEMPERATURA DE COLOR 2700K, 3000K, 4000K. ATENUABLE.				
	<b>TL-3009.B</b>	<b>N/A</b>	<b>SMD LED</b>	<b>US \$53.35</b>
LUMINARIO TIPO DOWNLIGHT PARA EMPOTRAR EN TECHO 9W, 100-277V (DRIVER INCLUIDO), ARILLO BLANCO, OPCIONES DE REFLECTOR BLANCO, NEGRO, PLATA, DORADO; TEMPERATURA DE COLOR 2700K, 3000K, 4000K.				
	<b>TL-3009.N</b>	<b>N/A</b>	<b>SMD LED</b>	<b>US \$53.35</b>
LUMINARIO TIPO DOWNLIGHT PARA EMPOTRAR EN TECHO 9W, 100-277V (DRIVER INCLUIDO), ARILLO NEGRO, OPCIONES DE REFLECTOR BLANCO, NEGRO, PLATA, DORADO; TEMPERATURA DE COLOR 2700K, 3000K, 4000K.				









MODELO	BASE	FOCO	PRECIO
	<b>N/A</b>	<b>SMD LED</b>	<b>US \$61.01</b>
LUMINARIO TIPO DOWNLIGHT PARA EMPOTRAR EN TECHO 9W, 90-140V (DRIVER INCLUIDO), ARILLO BLANCO, OPCIONES DE REFLECTOR BLANCO, NEGRO, PLATA, DORADO; TEMPERATURA DE COLOR 2700K, 3000K, 4000K. ATENUABLE.			
	<b>N/A</b>	<b>SMD LED</b>	<b>US \$61.01</b>
LUMINARIO TIPO DOWNLIGHT PARA EMPOTRAR EN TECHO 9W, 90-140V (DRIVER INCLUIDO), ARILLO NEGRO, OPCIONES DE REFLECTOR BLANCO, NEGRO, PLATA, DORADO; TEMPERATURA DE COLOR 2700K, 3000K, 4000K. ATENUABLE.			
	<b>N/A</b>	<b>SMD LED</b>	<b>US \$62.93</b>
LUMINARIO TIPO DOWNLIGHT PARA EMPOTRAR EN TECHO 12W, 100-277V (DRIVER INCLUIDO), ARILLO BLANCO, OPCIONES DE REFLECTOR BLANCO, NEGRO, PLATA, DORADO; TEMPERATURA DE COLOR 2700K, 3000K, 4000K.			
	<b>N/A</b>	<b>SMD LED</b>	<b>US \$62.93</b>
LUMINARIO TIPO DOWNLIGHT PARA EMPOTRAR EN TECHO 12W, 100-277V (DRIVER INCLUIDO), ARILLO NEGRO, OPCIONES DE REFLECTOR BLANCO, NEGRO, PLATA, DORADO; TEMPERATURA DE COLOR 2700K, 3000K, 4000K.			
	<b>N/A</b>	<b>SMD LED</b>	<b>US \$69.86</b>
LUMINARIO TIPO DOWNLIGHT PARA EMPOTRAR EN TECHO 12W, 90-140V (DRIVER INCLUIDO), ARILLO BLANCO, OPCIONES DE REFLECTOR BLANCO, NEGRO, PLATA, DORADO; TEMPERATURA DE COLOR 2700K, 3000K, 4000K. ATENUABLE.			
	<b>N/A</b>	<b>SMD LED</b>	<b>US \$69.86</b>
LUMINARIO TIPO DOWNLIGHT PARA EMPOTRAR EN TECHO 12W, 90-140V (DRIVER INCLUIDO), ARILLO NEGRO, OPCIONES DE REFLECTOR BLANCO, NEGRO, PLATA, DORADO; TEMPERATURA DE COLOR 2700K, 3000K, 4000K. ATENUABLE.			
	<b>N/A</b>	<b>SMD LED</b>	<b>US \$68.79</b>
LUMINARIO TIPO DOWNLIGHT PARA EMPOTRAR EN TECHO 15W, 100-277V (DRIVER INCLUIDO), ARILLO BLANCO, OPCIONES DE REFLECTOR BLANCO, NEGRO, PLATA, DORADO; TEMPERATURA DE COLOR 2700K, 3000K, 4000K.			
	<b>N/A</b>	<b>SMD LED</b>	<b>US \$68.79</b>
LUMINARIO TIPO DOWNLIGHT PARA EMPOTRAR EN TECHO 15W, 100-277V (DRIVER INCLUIDO), ARILLO NEGRO, OPCIONES DE REFLECTOR BLANCO, NEGRO, PLATA, DORADO; TEMPERATURA DE COLOR 2700K, 3000K, 4000K.			



















MODELO	BASE	FOCO	PRECIO
	<b>N/A</b>	<b>SMD LED</b>	<b>US \$77.61</b>
LUMINARIO TIPO DOWNLIGHT PARA EMPOTRAR EN TECHO 15W, 90-140V (DRIVER INCLUIDO), ARILLO BLANCO, OPCIONES DE REFLECTOR BLANCO, NEGRO, PLATA, DORADO; TEMPERATURA DE COLOR 2700K, 3000K, 4000K. ATENUABLE.			
	<b>N/A</b>	<b>SMD LED</b>	<b>US \$77.61</b>
LUMINARIO TIPO DOWNLIGHT PARA EMPOTRAR EN TECHO 15W, 90-140V (DRIVER INCLUIDO), ARILLO NEGRO, OPCIONES DE REFLECTOR BLANCO, NEGRO, PLATA, DORADO; TEMPERATURA DE COLOR 2700K, 3000K, 4000K. ATENUABLE.			
	<b>N/A</b>	<b>SMD LED</b>	<b>US \$117.35</b>
LUMINARIO TIPO DOWNLIGHT PARA EMPOTRAR EN TECHO 20W, 100-277V (DRIVER INCLUIDO), ARILLO BLANCO, OPCIONES DE REFLECTOR BLANCO, NEGRO, PLATA, DORADO; TEMPERATURA DE COLOR 2700K, 3000K, 4000K.			
	<b>N/A</b>	<b>SMD LED</b>	<b>US \$117.35</b>
LUMINARIO TIPO DOWNLIGHT PARA EMPOTRAR EN TECHO 20W, 100-277V (DRIVER INCLUIDO), ARILLO NEGRO, OPCIONES DE REFLECTOR BLANCO, NEGRO, PLATA, DORADO; TEMPERATURA DE COLOR 2700K, 3000K, 4000K.			
	<b>N/A</b>	<b>SMD LED</b>	<b>US \$122.58</b>
LUMINARIO TIPO DOWNLIGHT PARA EMPOTRAR EN TECHO 20W, 90-140V (DRIVER INCLUIDO), ARILLO BLANCO, OPCIONES DE REFLECTOR BLANCO, NEGRO, PLATA, DORADO; TEMPERATURA DE COLOR 2700K, 3000K, 4000K. ATENUABLE			
	<b>N/A</b>	<b>SMD LED</b>	<b>US \$122.58</b>
LUMINARIO TIPO DOWNLIGHT PARA EMPOTRAR EN TECHO 20W, 90-140V (DRIVER INCLUIDO), ARILLO NEGRO, OPCIONES DE REFLECTOR BLANCO, NEGRO, PLATA, DORADO; TEMPERATURA DE COLOR 2700K, 3000K, 4000K. ATENUABLE.			
	<b>N/A</b>	<b>SMD LED</b>	<b>US \$120.87</b>
LUMINARIO TIPO DOWNLIGHT PARA EMPOTRAR EN TECHO 28W, 100-277V (DRIVER INCLUIDO), ARILLO BLANCO, OPCIONES DE REFLECTOR BLANCO, NEGRO, PLATA, DORADO; TEMPERATURA DE COLOR 2700K, 3000K, 4000K.			
	<b>N/A</b>	<b>SMD LED</b>	<b>US \$120.87</b>
LUMINARIO TIPO DOWNLIGHT PARA EMPOTRAR EN TECHO 28W, 100-277V (DRIVER INCLUIDO), ARILLO NEGRO, OPCIONES DE REFLECTOR BLANCO, NEGRO, PLATA, DORADO; TEMPERATURA DE COLOR 2700K, 3000K, 4000K.			





MODELO	BASE	FOCO	PRECIO	
	<b>TL-3028.BDIM</b>	<b>N/A</b>	<b>SMD LED</b>	<b>US \$130.35</b>
LUMINARIO TIPO DOWNLIGHT PARA EMPOTRAR EN TECHO 28W, 90-140V (DRIVER INCLUIDO), ARILLO BLANCO, OPCIONES DE REFLECTOR BLANCO, NEGRO, PLATA, DORADO; TEMPERATURA DE COLOR 2700K, 3000K, 4000K. ATENUABLE				
	<b>TL-3028.NDIM</b>	<b>N/A</b>	<b>SMD LED</b>	<b>US \$130.35</b>
LUMINARIO TIPO DOWNLIGHT PARA EMPOTRAR EN TECHO 28W, 90-140V (DRIVER INCLUIDO), ARILLO NEGRO, OPCIONES DE REFLECTOR BLANCO, NEGRO, PLATA, DORADO; TEMPERATURA DE COLOR 2700K, 3000K, 4000K. ATENUABLE.				
	<b>TL-3515.RZB30</b>	<b>N/A</b>	<b>SMD LED</b>	<b>US \$120.47</b>
LUMINARIO CON OPTICA AJUSTABLE DE 5° A 60° PARA RIEL FABRICADO EN ALUMINIO 15W, 100-277V, ACABADO BLANCO TEMPERATURA DE COLOR DE 3000 K.				
	<b>TL-3515.RZB30D</b>	<b>N/A</b>	<b>SMD LED</b>	<b>US \$155.27</b>
LUMINARIO CON OPTICA AJUSTABLE DE 5° A 60° PARA RIEL FABRICADO EN ALUMINIO 15W, 110-130V, ACABADO BLANCO TEMPERATURA DE COLOR DE 3000 K. ATENUABLE.				
	<b>TL-3515.RZN30</b>	<b>N/A</b>	<b>SMD LED</b>	<b>US \$120.47</b>
LUMINARIO CON OPTICA AJUSTABLE DE 5° A 60° PARA RIEL FABRICADO EN ALUMINIO 15W, 100-277V, ACABADO NEGRO TEMPERATURA DE COLOR DE 3000 K.				
	<b>TL-3515.RZN30D</b>	<b>N/A</b>	<b>SMD LED</b>	<b>US \$155.27</b>
LUMINARIO CON OPTICA AJUSTABLE DE 5° A 60° PARA RIEL FABRICADO EN ALUMINIO 15W, 110-130V, ACABADO NEGRO TEMPERATURA DE COLOR DE 3000 K. ATENUABLE.				
	<b>TL-3530.RZB30</b>	<b>N/A</b>	<b>SMD LED</b>	<b>US \$167.87</b>
LUMINARIO CON OPTICA AJUSTABLE DE 15° A 60° PARA RIEL FABRICADO EN ALUMINIO 30W, 100-277V, ACABADO BLANCO TEMPERATURA DE COLOR DE 3000 K.				
	<b>TL-3530.RZB30D</b>	<b>N/A</b>	<b>SMD LED</b>	<b>US \$213.47</b>
LUMINARIO CON OPTICA AJUSTABLE DE 15° A 60° PARA RIEL FABRICADO EN ALUMINIO 30W, 110-130V, ACABADO BLANCO TEMPERATURA DE COLOR DE 3000 K. ATENUABLE.				









MODELO	BASE	FOCO	PRECIO	
	<b>TL-3530.RZN30</b>	<b>N/A</b>	<b>SMD LED</b>	<b>US \$167.87</b>
LUMINARIO CON OPTICA AJUSTABLE DE 15° A 60° PARA RIEL FABRICADO EN ALUMINIO 30W, 100-277V, ACABADO NEGRO TEMPERATURA DE COLOR DE 3000 K.				
	<b>TL-3530.RZN30D</b>	<b>N/A</b>	<b>SMD LED</b>	<b>US \$213.47</b>
LUMINARIO CON OPTICA AJUSTABLE DE 15° A 60° PARA RIEL FABRICADO EN ALUMINIO 30W, 110-130V, ACABADO NEGRO TEMPERATURA DE COLOR DE 3000 K.				
	<b>TL-3515.RZBCAN30</b>	<b>N/A</b>	<b>SMD LED</b>	<b>US \$162.60</b>
LUMINARIO CON CANOPE, OPTICA AJUSTABLE DE 5° A 60° FABRICADO EN ALUMINIO 15W, 100-277V, ACABADO BLANCO, TEMPERATURA DE COLOR DE 3000 K.				
	<b>TL-3515.RZBCAN30D</b>	<b>N/A</b>	<b>SMD LED</b>	<b>US \$197.40</b>
LUMINARIO CON CANOPE, OPTICA AJUSTABLE DE 5° A 60° FABRICADO EN ALUMINIO 15W, 110-130V, ACABADO BLANCO TEMPERATURA DE COLOR DE 3000 K. ATENUABLE.				
	<b>TL-3515.RZNCAN30</b>	<b>N/A</b>	<b>SMD LED</b>	<b>US \$162.60</b>
LUMINARIO CON CANOPE, OPTICA AJUSTABLE DE 5° A 60° FABRICADO EN ALUMINIO 15W, 100-277V, ACABADO NEGRO TEMPERATURA DE COLOR DE 3000 K.				
	<b>TL-3515.RZNCAN30D</b>	<b>N/A</b>	<b>SMD LED</b>	<b>US \$197.40</b>
LUMINARIO CON CANOPE, OPTICA AJUSTABLE DE 5° A 60° FABRICADO EN ALUMINIO 15W, 110-130V, ACABADO NEGRO TEMPERATURA DE COLOR DE 3000 K. ATENUABLE.				
	<b>TL-3530.RZBCAN30</b>	<b>N/A</b>	<b>SMD LED</b>	<b>US \$210.00</b>
LUMINARIO CON CANOPE, OPTICA AJUSTABLE DE 5° A 60° FABRICADO EN ALUMINIO 30W, 100-277V, ACABADO BLANCO TEMPERATURA DE COLOR DE 3000 K.				
	<b>TL-3530.RZBCAN30D</b>	<b>N/A</b>	<b>SMD LED</b>	<b>US \$255.59</b>
LUMINARIO CON CANOPE, OPTICA AJUSTABLE DE 5° A 60° FABRICADO EN ALUMINIO 30W, 110-130V, ACABADO BLANCO TEMPERATURA DE COLOR DE 3000 K. ATENUABLE.				

MODELO	BASE	FOCO	PRECIO	
	<b>TL-3530.RZNCAN30</b>	<b>N/A</b>	<b>SMD LED</b>	<b>US \$210.00</b>
LUMINARIO CON CANOPE, OPTICA AJUSTABLE DE 5° A 60° FABRICADO EN ALUMINIO 30W, 100-277V, ACABADO NEGRO TEMPERATURA DE COLOR DE 3000 K.				
	<b>TL-3530.RZNCAN30D</b>	<b>N/A</b>	<b>SMD LED</b>	<b>US \$255.59</b>
LUMINARIO CON CANOPE, OPTICA AJUSTABLE DE 5° A 60° FABRICADO EN ALUMINIO 30W, 110-130V, ACABADO NEGRO TEMPERATURA DE COLOR DE 3000 K.				
	<b>TL-4000.IB</b>	<b>N/A</b>	<b>SMD LED</b>	<b>US \$9.79</b>
CONECTOR I PARA RIEL FABRICADO EN ALUMINIO ACABADO COLOR BLANCO.				
	<b>TL-4000.IN</b>	<b>N/A</b>	<b>SMD LED</b>	<b>US \$9.79</b>
CONECTOR I PARA RIEL FABRICADO EN ALUMINIO ACABADO COLOR NEGRO.				
	<b>TL-4000.LB</b>	<b>N/A</b>	<b>SMD LED</b>	<b>US \$9.79</b>
CONECTOR L PARA RIEL FABRICADO EN ALUMINIO ACABADO COLOR BLANCO.				
	<b>TL-4000.LN</b>	<b>N/A</b>	<b>SMD LED</b>	<b>US \$9.79</b>
CONECTOR L PARA RIEL FABRICADO EN ALUMINIO ACABADO COLOR NEGRO.				
	<b>TL-4000.RBEM10</b>	<b>N/A</b>	<b>SMD LED</b>	<b>US \$44.89</b>
RIEL PARA EMPOTRAR EN TECHO FABRICADO EN ALUMINIO ACABADO COLOR BLANCO 1M DE LONGITUD.				
	<b>TL-4000.RBEM20</b>	<b>N/A</b>	<b>SMD LED</b>	<b>US \$85.00</b>
RIEL PARA EMPOTRAR EN TECHO FABRICADO EN ALUMINIO ACABADO COLOR BLANCO 2M DE LONGITUD.				









MODELO	BASE	FOCO	PRECIO	
	<b>TL-4000.RBSO10</b>	<b>N/A</b>	<b>SMD LED</b>	<b>US \$44.89</b>
RIEL PARA SOBREPONER EN TECHO FABRICADO EN ALUMINIO ACABADO COLOR BLANCO 1M DE LONGITUD.				
	<b>TL-4000.RBSO20</b>	<b>N/A</b>	<b>SMD LED</b>	<b>US \$85.00</b>
RIEL PARA SOBREPONER EN TECHO FABRICADO EN ALUMINIO ACABADO COLOR BLANCO 2M DE LONGITUD.				
	<b>TL-4000.RBSUS1010</b>	<b>N/A</b>	<b>SMD LED</b>	<b>US \$54.66</b>
RIEL PARA SUSPENDER EN TECHO FABRICADO EN ALUMINIO ACABADO COLOR BLANCO CON 1M DE LONGITUD Y 1M DE SUSPENSIÓN, INCLUYE SISTEMA DE SUJECIÓN.				
	<b>TL-4000.RBSUS1020</b>	<b>N/A</b>	<b>SMD LED</b>	<b>US \$54.66</b>
RIEL PARA SUSPENDER EN TECHO FABRICADO EN ALUMINIO ACABADO COLOR BLANCO CON 1M DE LONGITUD Y 2M DE SUSPENSIÓN, INCLUYE SISTEMA DE SUJECIÓN.				
	<b>TL-4000.RBSUS2010</b>	<b>N/A</b>	<b>SMD LED</b>	<b>US \$92.57</b>
RIEL PARA SUSPENDER EN TECHO FABRICADO EN ALUMINIO ACABADO COLOR BLANCO CON 2M DE LONGITUD Y 1M DE SUSPENSIÓN, INCLUYE SISTEMA DE SUJECIÓN.				
	<b>TL-4000.RBSUS2020</b>	<b>N/A</b>	<b>SMD LED</b>	<b>US \$92.57</b>
RIEL PARA SUSPENDER EN TECHO FABRICADO EN ALUMINIO ACABADO COLOR BLANCO CON 2M DE LONGITUD Y 2M DE SUSPENSIÓN, INCLUYE SISTEMA DE SUJECIÓN.				
	<b>TL-4000.RNEM10</b>	<b>N/A</b>	<b>SMD LED</b>	<b>US \$44.89</b>
RIEL PARA EMPOTRAR EN TECHO FABRICADO EN ALUMINIO ACABADO COLOR NEGRO 1M DE LONGITUD.				
	<b>TL-4000.RNEM20</b>	<b>N/A</b>	<b>SMD LED</b>	<b>US \$85.00</b>
RIEL PARA EMPOTRAR EN TECHO FABRICADO EN ALUMINIO ACABADO COLOR NEGRO 2M DE LONGITUD.				







MODELO	BASE	FOCO	PRECIO	
	<b>TL-4000.RNSO10</b>	<b>N/A</b>	<b>SMD LED</b>	<b>US \$44.89</b>
RIEL PARA SOBREPONER EN TECHO FABRICADO EN ALUMINIO ACABADO COLOR NEGRO 1M DE LONGITUD.				
	<b>TL-4000.RNSO20</b>	<b>N/A</b>	<b>SMD LED</b>	<b>US \$85.00</b>
RIEL PARA SOBREPONER EN TECHO FABRICADO EN ALUMINIO ACABADO COLOR NEGRO 2M DE LONGITUD.				
	<b>TL-4000.RNSUS1010</b>	<b>N/A</b>	<b>SMD LED</b>	<b>US \$54.66</b>
RIEL PARA SUSPENDER EN TECHO FABRICADO EN ALUMINIO ACABADO COLOR NEGRO CON 1M DE LONGITUD Y 1M DE SUSPENSIÓN, INCLUYE SISTEMA DE SUJECIÓN.				
	<b>TL-4000.RNSUS1020</b>	<b>N/A</b>	<b>SMD LED</b>	<b>US \$54.66</b>
RIEL PARA SUSPENDER EN TECHO FABRICADO EN ALUMINIO ACABADO COLOR NEGRO CON 1M DE LONGITUD Y 2M DE SUSPENSIÓN, INCLUYE SISTEMA DE SUJECIÓN.				
	<b>TL-4000.RNSUS2010</b>	<b>N/A</b>	<b>SMD LED</b>	<b>US \$92.57</b>
RIEL PARA SUSPENDER EN TECHO FABRICADO EN ALUMINIO ACABADO COLOR NEGRO CON 2M DE LONGITUD Y 1M DE SUSPENSIÓN, INCLUYE SISTEMA DE SUJECIÓN.				
	<b>TL-4000.RNSUS2020</b>	<b>N/A</b>	<b>SMD LED</b>	<b>US \$92.57</b>
RIEL PARA SUSPENDER EN TECHO FABRICADO EN ALUMINIO ACABADO COLOR NEGRO CON 2M DE LONGITUD Y 2M DE SUSPENSIÓN, INCLUYE SISTEMA DE SUJECIÓN.				
	<b>TL-4000.TB</b>	<b>N/A</b>	<b>SMD LED</b>	<b>US \$14.56</b>
CONECTOR T PARA RIEL FABRICADO EN ALUMINIO ACABADO COLOR BLANCO.				
	<b>TL-4000.TN</b>	<b>N/A</b>	<b>SMD LED</b>	<b>US \$14.56</b>
CONECTOR T PARA RIEL FABRICADO EN ALUMINIO ACABADO COLOR NEGRO.				

MODELO	BASE	FOCO	PRECIO	
	<b>TL-4000.XB</b>	<b>N/A</b>	<b>SMD LED</b>	<b>US \$19.10</b>
CONECTOR X PARA RIEL FABRICADO EN ALUMINIO ACABADO COLOR BLANCO.				
	<b>TL-4000.XN</b>	<b>N/A</b>	<b>SMD LED</b>	<b>US \$19.10</b>
CONECTOR X PARA RIEL FABRICADO EN ALUMINIO ACABADO COLOR NEGRO.				
	<b>TL-4008.G</b>	<b>N/A</b>	<b>SMD LED</b>	<b>US \$30.86</b>
LUMINARIO TIPO FUENTE DE PODER, REEMPLAZA LÁMPARA MR16, GRIS. TEMPERATURA DE COLOR 2700K, 3000K, 4000K. APERTURA 24°, 38°, 60°. 10W, 100-277V, IP40. (NO ATENUABLE).				
	<b>TL-4008.G (ATENUABLE)</b>	<b>N/A</b>	<b>SMD LED</b>	<b>US \$37.47</b>
LUMINARIO TIPO FUENTE DE PODER, REEMPLAZA LÁMPARA MR16, GRIS. TEMPERATURA DE COLOR 2700K, 3000K, 4000K. APERTURA 24°, 38°, 60°. 10W, 100-120V, IP40. (ATENUABLE).				
	<b>TL-4025.BACC1</b>	<b>N/A</b>	<b>SMD LED</b>	<b>US \$23.14</b>
ACCESORIO PARA TL-4025. ACABADO BLANCO.				
	<b>TL-4025.BCAN</b>	<b>N/A</b>	<b>SMD LED</b>	<b>US \$167.70</b>
LUMINARIO LED CON CANOPE PARA SOBREPONER FABRICADO EN ALUMINIO 25W, 100-277V, ACABADO BLANCO. OPCIONES: TEMPERATURA DE COLOR DE 3000 K Y 4000 K, APERTURA, 15° Y 30°.				
	<b>TL-4025.NACC1</b>	<b>N/A</b>	<b>SMD LED</b>	<b>US \$23.14</b>
ACCESORIO PARA TL-4025. ACABADO NEGRO.				
	<b>TL-4025.NCAN</b>	<b>N/A</b>	<b>SMD LED</b>	<b>US \$167.70</b>
LUMINARIO LED CON CANOPE PARA SOBREPONER FABRICADO EN ALUMINIO 25W, 100-277V, ACABADO NEGRO. OPCIONES: TEMPERATURA DE COLOR DE 3000 K Y 4000 K, APERTURA, 15° Y 30°.				

MODELO	BASE	FOCO	PRECIO	
	<b>TL-4025.RB</b>	<b>N/A</b>	<b>SMD LED</b>	<b>US \$136.67</b>
LUMINARIO DIRIGIBLE PARA RIEL CON REFLECTOR FABRICADO EN ALUMINIO 25W, 100-277V, ACABADO BLANCO. OPCIONES: TEMPERATURA DE COLOR DE 3000 K Y 4000 K, APERTURA, 15° Y 30°.				
	<b>TL-4025.RN</b>	<b>N/A</b>	<b>SMD LED</b>	<b>US \$136.67</b>
LUMINARIO DIRIGIBLE PARA RIEL CON REFLECTOR FABRICADO EN ALUMINIO 25W, 100-277V, ACABADO NEGRO. OPCIONES: TEMPERATURA DE COLOR DE 3000 K Y 4000 K, APERTURA, 15° Y 30°.				
	<b>TL-4036.BACC1</b>	<b>N/A</b>	<b>SMD LED</b>	<b>US \$23.14</b>
ACCESORIO PARA TL-4036. ACABADO BLANCO.				
	<b>TL-4036.BCAN</b>	<b>N/A</b>	<b>SMD LED</b>	<b>US \$179.99</b>
LUMINARIO LED CON CANOPE PARA SOBREPONER FABRICADO EN ALUMINIO 33W, 100-277V, ACABADO BLANCO. OPCIONES: TEMPERATURA DE COLOR DE 3000 K Y 4000 K, APERTURA, 15° Y 30°.				
	<b>TL-4036.NACC1</b>	<b>N/A</b>	<b>SMD LED</b>	<b>US \$23.14</b>
ACCESORIO PARA TL-4036. ACABADO NEGRO.				
	<b>TL-4036.NCAN</b>	<b>N/A</b>	<b>SMD LED</b>	<b>US \$179.99</b>
LUMINARIO LED CON CANOPE PARA SOBREPONER FABRICADO EN ALUMINIO 33W, 100-277V, ACABADO NEGRO. OPCIONES: TEMPERATURA DE COLOR DE 3000 K Y 4000 K, APERTURA, 15° Y 30°.				
	<b>TL-4036.RB</b>	<b>N/A</b>	<b>SMD LED</b>	<b>US \$160.79</b>
LUMINARIO DIRIGIBLE PARA RIEL CON REFLECTOR FABRICADO EN ALUMINIO 33W, 100-277V, ACABADO BLANCO. OPCIONES: TEMPERATURA DE COLOR DE 3000 K Y 4000 K, APERTURA, 15° Y 30°.				
	<b>TL-4036.RN</b>	<b>N/A</b>	<b>SMD LED</b>	<b>US \$160.79</b>
LUMINARIO DIRIGIBLE PARA RIEL CON REFLECTOR FABRICADO EN ALUMINIO 33W, 100-277V, ACABADO NEGRO. OPCIONES: TEMPERATURA DE COLOR DE 3000 K Y 4000 K, APERTURA, 15° Y 30°.				



MODELO	BASE	FOCO	PRECIO	
	<b>TL-4043.BACC1</b>	<b>N/A</b>	<b>SMD LED</b>	<b>US \$23.14</b>
ACCESORIO PARA TL-4043. ACABADO BLANCO.				
	<b>TL-4043.BCAN</b>	<b>N/A</b>	<b>SMD LED</b>	<b>US \$209.99</b>
LUMINARIO LED CON CANOPE PARA SOBREPONER FABRICADO EN ALUMINIO 43W, 100-277V, ACABADO BLANCO. OPCIONES: TEMPERATURA DE COLOR DE 3000 K Y 4000 K, APERTURA, 15° Y 30°.				
	<b>TL-4043.NACC1</b>	<b>N/A</b>	<b>SMD LED</b>	<b>US \$23.14</b>
ACCESORIO PARA TL-4043. ACABADO NEGRO.				
	<b>TL-4043.NCAN</b>	<b>N/A</b>	<b>SMD LED</b>	<b>US \$209.99</b>
LUMINARIO LED CON CANOPE PARA SOBREPONER FABRICADO EN ALUMINIO 43W, 100-277V, ACABADO NEGRO. OPCIONES: TEMPERATURA DE COLOR DE 3000 K Y 4000 K, APERTURA, 15° Y 30°.				
	<b>TL-4043.RB</b>	<b>N/A</b>	<b>SMD LED</b>	<b>US \$184.91</b>
LUMINARIO DIRIGIBLE PARA RIEL CON REFLECTOR FABRICADO EN ALUMINIO 43W, 100-277V, ACABADO BLANCO. OPCIONES: TEMPERATURA DE COLOR DE 3000 K Y 4000 K, APERTURA, 15° Y 30°.				
	<b>TL-4043.RN</b>	<b>N/A</b>	<b>SMD LED</b>	<b>US \$184.91</b>
LUMINARIO DIRIGIBLE PARA RIEL CON REFLECTOR FABRICADO EN ALUMINIO 43W, 100-277V, ACABADO NEGRO. OPCIONES: TEMPERATURA DE COLOR DE 3000 K Y 4000 K, APERTURA, 15° Y 30°.				
	<b>TL-4115.G</b>	<b>N/A</b>	<b>SMD LED</b>	<b>US \$39.67</b>
LUMINARIO TIPO FUENTE DE PODER, REEMPLAZA LÁMPARA AR11, GRIS. TEMPERATURA DE COLOR 2700K, 3000K, 4000K. APERTURA 15°, 24°. 15W, 100-277V, IP40. (NO ATENUABLE).				
	<b>TL-4115.G (ATENUABLE)</b>	<b>N/A</b>	<b>SMD LED</b>	<b>US \$48.49</b>
LUMINARIO TIPO FUENTE DE PODER, REEMPLAZA LÁMPARA AR11, GRIS. TEMPERATURA DE COLOR 2700K, 3000K, 4000K. APERTURA 15°, 24°. 15W, 100-120V, IP40. (ATENUABLE).				

MODELO	BASE	FOCO	PRECIO	
	<b>TRAK-28CON</b>	<b>N/A</b>	<b>N/A</b>	<b>US \$2.78</b>
INTERCONECTOR PARA RIEL MAGNÉTICO DE EMPOTRAR O SUSPENDER EN TECHO.				
	<b>ZL-28100</b>	<b>N/A</b>	<b>N/A</b>	<b>US \$97.71</b>
DRIVER PARA RIEL MAGNÉTICO 100W, AC 100-277V, DC24V.				
	<b>ZL-28150</b>	<b>N/A</b>	<b>N/A</b>	<b>US \$118.28</b>
DRIVER PARA RIEL MAGNÉTICO 150W, AC 100-277V, DC24V.				
	<b>ZL-28200</b>	<b>N/A</b>	<b>N/A</b>	<b>US \$169.70</b>
DRIVER PARA RIEL MAGNÉTICO 200W, AC 100-277V, DC24V .				
	<b>ZL-28300</b>	<b>N/A</b>	<b>N/A</b>	<b>US \$195.42</b>
DRIVER PARA RIEL MAGNÉTICO 300W, AC 100-277V, DC24V.				
	<b>ZL-3309.100</b>	<b>N/A</b>	<b>N/A</b>	<b>US \$167.13</b>
DRIVER PARA LUMINARIO ML-3309, ML-3305, ML-3310. 100W, 100-277V				