

















MODELO	BASE	FOCO	PRECIO
	ACL	N/A	US \$4.59
LENTE ANTIDESLUMBRAMIENTO CON OPCIÓN A ESMERILADO SOBRE PEDIDO, CON OPCIÓN A FILTRO DE COLOR LEE FILTERS (763 WHEAT, 088 LIME GREEN, 052 LIGHT LAVENDER, 100 SPRING YELLOW, 208 C.T. ORANGE).			
	DL-2814 (MAGNÉTICO)	N/A	US \$262.27
LUMINARIO PARA MONTAJE EN RIEL MAGNÉTICO 10W, 24V (REQUIERE DRIVER), DISPONIBLE EN BLANCO Y NEGRO, EN 2700 K, 3000 K, 4000 K Y EN 10° Y 30°.			
	DL-4008.SOR	N/A	US \$82.58
LUMINARIO LED DECORATIVO PARA SOBREPONER, ACABADO COLOR BLANCO O NEGRO. FABRICADO EN ALUMINIO. EN 2700 K, 3000 K Y 4000 K, CON APERTURA DE 24° 38° 60°.			
	DL-4008.SORDIM	N/A	US \$90.29
LUMINARIO LED DECORATIVO PARA SOBREPONER, ACABADO COLOR BLANCO O NEGRO. FABRICADO EN ALUMINIO. EN 2700 K, 3000 K Y 4000 K, CON APERTURA DE 24° 38° 60°. ATENUABLE.			
	DL-4008.SUS	N/A	US \$87.72
LUMINARIO LED DECORATIVO PARA SUSPENDER, ACABADO COLOR BLANCO O NEGRO. FABRICADO EN ALUMINIO. EN 2700 K, 3000 K Y 4000 K, CON APERTURA DE 24° 38° 60°.			
	DL-4008.SUSDIM	N/A	US \$95.44
LUMINARIO LED DECORATIVO PARA SUSPENDER, ACABADO COLOR BLANCO O NEGRO. FABRICADO EN ALUMINIO. EN 2700 K, 3000 K Y 4000 K, CON APERTURA DE 24° 38° 60°. ATENUABLE.			
	DMX-3309	N/A	US \$1270.20
CONTROL DMX IDEAL PARA PROGRAMAR DIFERENTES EFECTOS DE LUZ. 100-277V.			
	KIT-SOR28	N/A	US \$18.51
SISTEMA PARA SOBREPONER RIEL MAGNÉTICO EN TECHO.			

MODELO	BASE	FOCO	PRECIO
	KIT-SUS28	N/A	US \$18.51
SISTEMA PARA SUSPENDER RIEL MAGNÉTICO EN TECHO.			
	MF-2018.G	E26	US \$103.06
LUMINARIO PARA SOBREPONER EN MURO TIPO FARO, FABRICADO EN FUNDICIÓN DE ALUMINIO CON DIFUSOR DOBLE DE PC, 18W, BASE E26, LFC, 127V, ACABADO COLOR GRIS.			
	ML-2002.G	N/A	US \$27.77
LUMINARIO PARA EMPOTRAR EN MURO 2W, 90-260V, 3000 K, ACABADO COLOR GRIS.			
	ML-2003.G	N/A	US \$68.40
LUMINARIO PARA SOBREPONER EN MURO 3W, 100-277V, 3000 K, ACABADO COLOR GRIS.			
	ML-2004.G	N/A	US \$60.17
LUMINARIO PARA SOBREPONER EN MURO LUZ DIRECTA E INDIRECTA 2X3W=6W, 100-277V, 3000 K, ACABADO COLOR GRIS.			
	ML-2005.G	N/A	US \$77.14
LUMINARIO PARA SOBREPONER EN MURO 3W, 100-277V, 3000 K, ACABADO COLOR GRIS.			
	ML-2006.G	N/A	US \$96.16
LUMINARIO PARA SOBREPONER EN MURO LUZ DIRECTA E INDIRECTA 2X3W=6W, 100-277V, 3000 K, ACABADO COLOR GRIS.			
	ML-2007.G	N/A	US \$85.88
LUMINARIO PARA SOBREPONER EN MURO LUZ DIRECTA E INDIRECTA 2X3W=6W, 100-277V, 3000 K, ACABADO COLOR GRIS.			

MODELO	BASE	FOCO	PRECIO	
	ML-2008.G	N/A	SMD LED	US \$95.99
LUMINARIO PARA SOBREPONER EN MURO LUZ DIRECTA 8W, 100-277V, 3000 K, ACABADO COLOR GRIS.				
	ML-2906.B	N/A	SMD LED	US \$123.68
LUMINARIO LED180° PARA SOPREPONER EN MURO O TECHO, 6W, 100-277V, FABRICADO EN ALUMINIO CON PANTALLA PMMA, 3000 K ACABADO COLOR BLANCO.				
	ML-2906.N	N/A	SMD LED	US \$123.68
LUMINARIO LED180° PARA SOPREPONER EN MURO O TECHO, 6W, 100-277V, FABRICADO EN ALUMINIO CON PANTALLA PMMA, 3000 K ACABADO COLOR NEGRO.				
	ML-2909.B	N/A	SMD LED	US \$130.36
LUMINARIO LED 360° PARA SOPREPONER EN MURO O TECHO, 9W, 100-277V, FABRICADO EN ALUMINIO CON PANTALLA PMMA, ACABADO COLOR BLANCO.				
	ML-2909.N	N/A	SMD LED	US \$130.36
LUMINARIO LED 360° PARA SOPREPONER EN MURO O TECHO, 9W, 100-277V, FABRICADO EN ALUMINIO CON PANTALLA PMMA, ACABADO COLOR NEGRO.				
	ML-3306.BIN30	N/A	SMD LED	US \$181.64
LUMINARIO PARA SOBREPONER DE USO EXTERIOR CON ÁNGULO DE APERTURA DE 180°. CONEXIÓN INDIVIDUAL. ACABADO BLANCO. 9W, 100-277V, 3000K. DRIVER INCLUIDO.				
	ML-3306.BIN40	N/A	SMD LED	US \$181.64
LUMINARIO PARA SOBREPONER DE USO EXTERIOR CON ÁNGULO DE APERTURA DE 180°. CONEXIÓN INDIVIDUAL. ACABADO BLANCO. 9W, 100-277V, 4000K. DRIVER INCLUIDO.				
	ML-3306.BIN50	N/A	SMD LED	US \$181.64
LUMINARIO PARA SOBREPONER DE USO EXTERIOR CON ÁNGULO DE APERTURA DE 180°. CONEXIÓN INDIVIDUAL. ACABADO BLANCO. 9W, 100-277V, 5000K. DRIVER INCLUIDO.				

MODELO	BASE	FOCO	PRECIO	
	ML-3306.BSE30	N/A	SMD LED	US \$210.00
LUMINARIO PARA SOBREPONER DE USO EXTERIOR CON ÁNGULO DE APERTURA DE 180°. CONEXIÓN EN SERIE. ACABADO BLANCO. 9W, 100-277V, 3000K. DRIVER INCLUIDO.				
	ML-3306.BSE40	N/A	SMD LED	US \$210.00
LUMINARIO PARA SOBREPONER DE USO EXTERIOR CON ÁNGULO DE APERTURA DE 180°. CONEXIÓN EN SERIE. ACABADO BLANCO. 9W, 100-277V, 4000K. DRIVER INCLUIDO.				
	ML-3306.BSE50	N/A	SMD LED	US \$210.00
LUMINARIO PARA SOBREPONER DE USO EXTERIOR CON ÁNGULO DE APERTURA DE 180°. CONEXIÓN EN SERIE. ACABADO BLANCO. 9W, 100-277V, 5000K. DRIVER INCLUIDO.				
	ML-3306.NIN30	N/A	SMD LED	US \$181.64
LUMINARIO PARA SOBREPONER DE USO EXTERIOR CON ÁNGULO DE APERTURA DE 180°. CONEXIÓN INDIVIDUAL. ACABADO NEGRO. 9W, 100-277V, 3000K. DRIVER INCLUIDO.				
	ML-3306.NIN40	N/A	SMD LED	US \$181.64
LUMINARIO PARA SOBREPONER DE USO EXTERIOR CON ÁNGULO DE APERTURA DE 180°. CONEXIÓN INDIVIDUAL. ACABADO NEGRO. 9W, 100-277V, 4000K. DRIVER INCLUIDO.				
	ML-3306.NIN50	N/A	SMD LED	US \$181.64
LUMINARIO PARA SOBREPONER DE USO EXTERIOR CON ÁNGULO DE APERTURA DE 180°. CONEXIÓN INDIVIDUAL. ACABADO NEGRO. 9W, 100-277V, 5000K. DRIVER INCLUIDO.				
	ML-3306.NSE30	N/A	SMD LED	US \$210.00
LUMINARIO PARA SOBREPONER DE USO EXTERIOR CON ÁNGULO DE APERTURA DE 180°. CONEXIÓN EN SERIE. ACABADO NEGRO. 9W, 100-277V, 3000K. DRIVER INCLUIDO.				
	ML-3306.NSE40	N/A	SMD LED	US \$210.00
LUMINARIO PARA SOBREPONER DE USO EXTERIOR CON ÁNGULO DE APERTURA DE 180°. CONEXIÓN EN SERIE. ACABADO NEGRO. 9W, 100-277V, 4000K. DRIVER INCLUIDO.				




MODELO	BASE	FOCO	PRECIO	
	ML-3306.NSE50	N/A	SMD LED	US \$210.00
LUMINARIO PARA SOBREPONER DE USO EXTERIOR CON ÁNGULO DE APERTURA DE 180°. CONEXIÓN EN SERIE. ACABADO NEGRO. 9W, 100-277V, 5000K. DRIVER INCLUIDO.				
	ML-3308.BIN30	N/A	SMD LED	US \$179.57
LUMINARIO PARA SOBREPONER DE USO EXTERIOR CON ÁNGULO DE APERTURA DE 360°. CONEXIÓN INDIVIDUAL. ACABADO BLANCO. 9W, 100-277V, 3000K. DRIVER INCLUIDO.				
	ML-3308.BIN40	N/A	SMD LED	US \$179.57
LUMINARIO PARA SOBREPONER DE USO EXTERIOR CON ÁNGULO DE APERTURA DE 360°. CONEXIÓN INDIVIDUAL. ACABADO BLANCO. 9W, 100-277V, 4000K. DRIVER INCLUIDO.				
	ML-3308.BIN50	N/A	SMD LED	US \$179.57
LUMINARIO PARA SOBREPONER DE USO EXTERIOR CON ÁNGULO DE APERTURA DE 360°. CONEXIÓN INDIVIDUAL. ACABADO BLANCO. 9W, 100-277V, 5000K. DRIVER INCLUIDO.				
	ML-3308.BSE30	N/A	SMD LED	US \$242.41
LUMINARIO PARA SOBREPONER DE USO EXTERIOR CON ÁNGULO DE APERTURA DE 360°. CONEXIÓN EN SERIE. ACABADO BLANCO. 9W, 100-277V, 3000K. DRIVER INCLUIDO.				
	ML-3308.BSE40	N/A	SMD LED	US \$242.41
LUMINARIO PARA SOBREPONER DE USO EXTERIOR CON ÁNGULO DE APERTURA DE 360°. CONEXIÓN EN SERIE. ACABADO BLANCO. 9W, 100-277V, 4000K. DRIVER INCLUIDO.				
	ML-3308.BSE50	N/A	SMD LED	US \$242.41
LUMINARIO PARA SOBREPONER DE USO EXTERIOR CON ÁNGULO DE APERTURA DE 360°. CONEXIÓN EN SERIE. ACABADO BLANCO. 9W, 100-277V, 5000K. DRIVER INCLUIDO.				
	ML-3308.NIN30	N/A	SMD LED	US \$179.57
LUMINARIO PARA SOBREPONER DE USO EXTERIOR CON ÁNGULO DE APERTURA DE 360°. CONEXIÓN INDIVIDUAL. ACABADO NEGRO. 9W, 100-277V, 3000K. DRIVER INCLUIDO.				

MODELO	BASE	FOCO	PRECIO	
	ML-3308.NIN40	N/A	SMD LED	US \$179.57
LUMINARIO PARA SOBREPONER DE USO EXTERIOR CON ÁNGULO DE APERTURA DE 360°. CONEXIÓN INDIVIDUAL. ACABADO NEGRO. 9W, 100-277V, 4000K. DRIVER INCLUIDO.				
	ML-3308.NIN50	N/A	SMD LED	US \$179.57
LUMINARIO PARA SOBREPONER DE USO EXTERIOR CON ÁNGULO DE APERTURA DE 360°. CONEXIÓN INDIVIDUAL. ACABADO NEGRO. 9W, 100-277V, 5000K. DRIVER INCLUIDO.				
	ML-3308.NSE30	N/A	SMD LED	US \$242.41
LUMINARIO PARA SOBREPONER DE USO EXTERIOR CON ÁNGULO DE APERTURA DE 360°. CONEXIÓN EN SERIE. ACABADO NEGRO. 9W, 100-277V, 3000K. DRIVER INCLUIDO.				
	ML-3308.NSE40	N/A	SMD LED	US \$242.41
LUMINARIO PARA SOBREPONER DE USO EXTERIOR CON ÁNGULO DE APERTURA DE 360°. CONEXIÓN EN SERIE. ACABADO NEGRO. 9W, 100-277V, 4000K. DRIVER INCLUIDO.				
	ML-3308.NSE50	N/A	SMD LED	US \$242.41
LUMINARIO PARA SOBREPONER DE USO EXTERIOR CON ÁNGULO DE APERTURA DE 360°. CONEXIÓN EN SERIE. ACABADO NEGRO. 9W, 100-277V, 5000K. DRIVER INCLUIDO.				
	ML-3309.BRGB	N/A	SMD LED	US \$214.46
LUMINARIO PARA SOBREPONER DE USO EXTERIOR CON ÁNGULO DE APERTURA DE 360°. ACABADO BLANCO. 9W, 24V, RGB. DRIVER INCLUIDO.				
	ML-3309.B30	N/A	SMD LED	US \$214.46
LUMINARIO PARA SOBREPONER DE USO EXTERIOR CON ÁNGULO DE APERTURA DE 360°. ACABADO BLANCO. 9W, 24V, 3000K. DRIVER INCLUIDO.				
	ML-3309.B40	N/A	SMD LED	US \$214.46
LUMINARIO PARA SOBREPONER DE USO EXTERIOR CON ÁNGULO DE APERTURA DE 360°. ACABADO BLANCO. 9W, 24V, 4000K. DRIVER INCLUIDO.				









MODELO	BASE	FOCO	PRECIO	
	ML-3309.B50	N/A	SMD LED	US \$214.46
LUMINARIO PARA SOBREPONER DE USO EXTERIOR CON ÁNGULO DE APERTURA DE 360°. ACABADO BLANCO. 9W, 24V, 5000K. DRIVER INCLUIDO.				
	ML-3309.NRGB	N/A	SMD LED	US \$214.46
LUMINARIO PARA SOBREPONER DE USO EXTERIOR CON ÁNGULO DE APERTURA DE 360°. ACABADO NEGRO. 9W, 24V, RGB. DRIVER INCLUIDO.				
	ML-3309.N30	N/A	SMD LED	US \$214.46
LUMINARIO PARA SOBREPONER DE USO EXTERIOR CON ÁNGULO DE APERTURA DE 360°. ACABADO NEGRO. 9W, 24V, 3000K. DRIVER INCLUIDO.				
	ML-3309.N40	N/A	SMD LED	US \$214.46
LUMINARIO PARA SOBREPONER DE USO EXTERIOR CON ÁNGULO DE APERTURA DE 360°. ACABADO NEGRO. 9W, 24V, 4000K. DRIVER INCLUIDO.				
	ML-3309.N50	N/A	SMD LED	US \$214.46
LUMINARIO PARA SOBREPONER DE USO EXTERIOR CON ÁNGULO DE APERTURA DE 360°. ACABADO NEGRO. 9W, 24V, 5000K. DRIVER INCLUIDO.				
	ML-3310.BRGB	N/A	SMD LED	US \$300.00
LUMINARIO PARA SOBREPONER EN TECHO O MURO DE USO EXTERIOR CON ÁNGULO DE APERTURA DE 360°. ACABADO BLANCO. 8W, 24V, RGB. DRIVER NO INCLUIDO.				
	ML-3310.B30	N/A	SMD LED	US \$300.00
LUMINARIO PARA SOBREPONER EN TECHO O MURO DE USO EXTERIOR CON ÁNGULO DE APERTURA DE 360°. ACABADO BLANCO. 8W, 24V, 3000K. DRIVER NO INCLUIDO.				
	ML-3310.B40	N/A	SMD LED	US \$300.00
LUMINARIO PARA SOBREPONER EN TECHO O MURO DE USO EXTERIOR CON ÁNGULO DE APERTURA DE 360°. ACABADO BLANCO. 8W, 24V, 4000K. DRIVER NO INCLUIDO.				









MODELO	BASE	FOCO	PRECIO	
	ML-3310.NRGB	N/A	SMD LED	US \$300.00
LUMINARIO PARA SOBREPONER EN TECHO O MURO DE USO EXTERIOR CON ÁNGULO DE APERTURA DE 360°. ACABADO NEGRO. 8W, 24V, RGB. DRIVER NO INCLUIDO.				
	ML-3310.N30	N/A	SMD LED	US \$300.00
LUMINARIO PARA SOBREPONER EN TECHO O MURO DE USO EXTERIOR CON ÁNGULO DE APERTURA DE 360°. ACABADO NEGRO. 8W, 24V, 3000K. DRIVER NO INCLUIDO.				
	ML-3310.N40	N/A	SMD LED	US \$300.00
LUMINARIO PARA SOBREPONER EN TECHO O MURO DE USO EXTERIOR CON ÁNGULO DE APERTURA DE 360°. ACABADO NEGRO. 8W, 24V, 4000K. DRIVER NO INCLUIDO.				
	ML-3311.BIN30	N/A	SMD LED	US \$300.84
LUMINARIO PARA SOBREPONER DE USO EXTERIOR CON ÁNGULO DE APERTURA DE 360°. CONEXIÓN INDIVIDUAL. ACABADO BLANCO. 8W, 100-277V, 3000K. DRIVER INCLUIDO.				
	ML-3311.BIN40	N/A	SMD LED	US \$300.84
LUMINARIO PARA SOBREPONER DE USO EXTERIOR CON ÁNGULO DE APERTURA DE 360°. CONEXIÓN INDIVIDUAL. ACABADO BLANCO. 8W, 100-277V, 4000K. DRIVER INCLUIDO.				
	ML-3311.BIN50	N/A	SMD LED	US \$300.84
LUMINARIO PARA SOBREPONER DE USO EXTERIOR CON ÁNGULO DE APERTURA DE 360°. CONEXIÓN INDIVIDUAL. ACABADO BLANCO. 8W, 100-277V, 5000K. DRIVER INCLUIDO.				
	ML-3311.BSE30	N/A	SMD LED	US \$327.58
LUMINARIO PARA SOBREPONER DE USO EXTERIOR CON ÁNGULO DE APERTURA DE 360°. CONEXIÓN EN SERIE. ACABADO BLANCO. 8W, 100-277V, 3000K. DRIVER INCLUIDO.				
	ML-3311.BSE40	N/A	SMD LED	US \$327.58
LUMINARIO PARA SOBREPONER DE USO EXTERIOR CON ÁNGULO DE APERTURA DE 360°. CONEXIÓN EN SERIE. ACABADO BLANCO. 8W, 100-277V, 4000K. DRIVER INCLUIDO.				

MODELO	BASE	FOCO	PRECIO	
	ML-3311.BSE50	N/A	SMD LED	US \$327.58
LUMINARIO PARA SOBREPONER DE USO EXTERIOR CON ÁNGULO DE APERTURA DE 360°. CONEXIÓN EN SERIE. ACABADO BLANCO. 8W, 100-277V, 5000K. DRIVER INCLUIDO.				
	ML-3311.NIN30	N/A	SMD LED	US \$300.84
LUMINARIO PARA SOBREPONER DE USO EXTERIOR CON ÁNGULO DE APERTURA DE 360°. CONEXIÓN INDIVIDUAL. ACABADO NEGRO. 8W, 100-277V, 3000K. DRIVER INCLUIDO.				
	ML-3311.NIN40	N/A	SMD LED	US \$300.84
LUMINARIO PARA SOBREPONER DE USO EXTERIOR CON ÁNGULO DE APERTURA DE 360°. CONEXIÓN INDIVIDUAL. ACABADO NEGRO. 8W, 100-277V, 4000K. DRIVER INCLUIDO.				
	ML-3311.NIN50	N/A	SMD LED	US \$300.84
LUMINARIO PARA SOBREPONER DE USO EXTERIOR CON ÁNGULO DE APERTURA DE 360°. CONEXIÓN INDIVIDUAL. ACABADO NEGRO. 8W, 100-277V, 5000K. DRIVER INCLUIDO.				
	ML-3311.NSE30	N/A	SMD LED	US \$327.58
LUMINARIO PARA SOBREPONER DE USO EXTERIOR CON ÁNGULO DE APERTURA DE 360°. CONEXIÓN INDIVIDUAL. ACABADO NEGRO. 8W, 100-277V, 3000K. DRIVER INCLUIDO.				
	ML-3311.NSE40	N/A	SMD LED	US \$327.58
LUMINARIO PARA SOBREPONER DE USO EXTERIOR CON ÁNGULO DE APERTURA DE 360°. CONEXIÓN INDIVIDUAL. ACABADO NEGRO. 8W, 100-277V, 4000K. DRIVER INCLUIDO.				
	ML-3311.NSE50	N/A	SMD LED	US \$327.58
LUMINARIO PARA SOBREPONER DE USO EXTERIOR CON ÁNGULO DE APERTURA DE 360°. CONEXIÓN INDIVIDUAL. ACABADO NEGRO. 8W, 100-277V, 5000K. DRIVER INCLUIDO.				
	ML-3312.B30	N/A	SMD LED	US \$401.12
LUMINARIO PARA SOBREPONER DE USO INTERIOR Y EXTERIOR CON ÁNGULO DE APERTURA DE 2°. ACABADO BLANCO. 11W, 100-277V, 3000K. DRIVER INCLUIDO.				








MODELO	BASE	FOCO	PRECIO	
	ML-3312.B40	N/A	SMD LED	US \$401.12
LUMINARIO PARA SOBREPONER DE USO INTERIOR Y EXTERIOR CON ÁNGULO DE APERTURA DE 2°. ACABADO BLANCO. 11W, 100-277V, 4000K. DRIVER INCLUIDO.				
	ML-3312.N30	N/A	SMD LED	US \$401.12
LUMINARIO PARA SOBREPONER DE USO INTERIOR Y EXTERIOR CON ÁNGULO DE APERTURA DE 2°. ACABADO NEGRO. 11W, 100-277V, 3000K. DRIVER INCLUIDO.				
	ML-3312.N40	N/A	SMD LED	US \$401.12
LUMINARIO PARA SOBREPONER DE USO INTERIOR Y EXTERIOR CON ÁNGULO DE APERTURA DE 2°. ACABADO NEGRO. 11W, 100-277V, 4000K. DRIVER INCLUIDO.				
	PCB-28CON	N/A	N/A	US \$13.88
INTERCONECTOR ELÉCTRICO PARA RIEL MAGNÉTICO DE EMPOTRAR O SUSPENDER EN TECHO.				
	PF-2019.G	E26	LFC	US \$
LUMINARIO PARA SOBREPONER PISO CON DIFUSOR DE PC CLARO Y REFLECTORES DE ALUMINIO, 18W, E26, 127V, IP65, ACABADO COLOR GRIS.				
	PL-2006.G	N/A	SMD LED	US \$178.79
LUMINARIO PARA SOBREPONER PISO, FABRICADO EN FUNDICIÓN DE ALUMINIO CON DIFUSOR DE VIDRIO TEMPLADO. ACABADO GRIS. 7.5W, 100-277V, 3000K. DRIVER INCLUIDO.				
	PL-2007.G	N/A	SMD LED	US \$190.19
LUMINARIO POSTE PARA SOBREPONER PISO CON DIFUSOR DE CRISTAL TEMPLADO Y GOMA DE SILICÓN, 8W, 100-277V, IP54, ACABADO COLOR GRIS.				
	PL-2008.N	N/A	SMD LED	US \$199.19
LUMINARIO POSTE PARA SOBREPONER EN PISO CON DIFUSOR DE CRISTAL TEMPLADO Y GOMA DE SILICÓN, 8W, 100-277V, IP54, ACABADO COLOR GRIS.				









MODELO	BASE	FOCO	PRECIO	
	PL-2009.N	N/A	LED	US \$182.39
LUMINARIO POSTE PARA SOBREPONER EN PISO CON DIFUSOR DE CRISTAL TEMPLADO Y GOMA DE SILICÓN, 8W, 100-277V, IP44, ACABADO COLOR GRIS.				
	PL-2010.G	N/A	LED	US \$266.98
LUMINARIO PARA SOBREPONER PISO, FABRICADO EN FUNDICIÓN DE ALUMINIO CON DIFUSOR DE PC Y REFLECTORES DE ALUMINIO ANODIZADO. ACABADO GRIS. 12W, 100-277V, 3000K. DRIVER INCLUIDO.				
	PL-2011.G	N/A	LED	US \$266.98
LUMINARIO PARA SOBREPONER PISO, FABRICADO EN FUNDICIÓN DE ALUMINIO CON DIFUSOR DE PC Y REFLECTORES DE ALUMINIO ANODIZADO. ACABADO GRIS. 12W, 100-277V, 3000K. DRIVER INCLUIDO.				
	PL-2012.G	N/A	LED	US \$259.18
LUMINARIO PARA SOBREPONER PISO, FABRICADO EN FUNDICIÓN DE ALUMINIO CON DIFUSOR DE PC Y REFLECTORES DE ALUMINIO ANODIZADO. ACABADO GRIS. 12W, 100-277V, 3000K. DRIVER INCLUIDO.				
	PL-2017.G	N/A	LED	US \$177.59
LUMINARIO PARA SOBREPONER PISO, FABRICADO EN FUNDICIÓN DE ALUMINIO CON DIFUSOR DE PC Y REFLECTORES DE ALUMINIO ANODIZADO. ACABADO GRIS. 12W, 100-277V, 3000K. DRIVER INCLUIDO.				
	PL-2018.G	N/A	LED	US \$177.59
LUMINARIO PARA SOBREPONER PISO, FABRICADO EN FUNDICIÓN DE ALUMINIO CON DIFUSOR DE PC Y REFLECTORES DE ALUMINIO ANODIZADO. ACABADO GRIS. 12W, 100-277V, 3000K. DRIVER INCLUIDO.				
	PL-2019.G	N/A	SMD LED	US \$175.79
LUMINARIO PARA SOBREPONER PISO CON DIFUSOR DE PC CLARO Y REFLECTORES DE ALUMINIO, 12W, 100-277V, IP65, ACABADO COLOR GRIS.				
	PL-2030.G250	N/A	SMD LED	US \$1352.48
LUMINARIO TIPO POSTE DE FORMA CUADRADA PRISMÁTICA, FABRICADA EN FUNDICIÓN DE ALUMINIO DE ALUMINIO CON DIFUSOR DE VIDRIO TEMPLADO Y DOMA DE SILICÓN. ACABADO GRIS. 30W, 100-277V, 3000K. DRIVER INCLUIDO.				









MODELO	BASE	FOCO	PRECIO	
	PL-2031.G250	N/A	SMD LED	US \$1414.19
LUMINARIO TIPO POSTE DE FORMA CUADRADA PRISMÁTICA, FABRICADA EN FUNDICIÓN DE ALUMINIO DE ALUMINIO CON DIFUSOR DE VIDRIO TEMPLADO Y DOMA DE SILICÓN. ACABADO GRIS. 30W, 100-277V, 3000K. DRIVER INCLUIDO.				
	PP-2036.G	N/A	SMD LED	US \$509.66
LUMINARIO PUNTA DE POSTE, CUERPO FABRICADO EN FUNDICIÓN DE ALUMINIO CON DIFUSOR DE PC MATE Y ANTI-UV. ACABADO GRIS. 36W, 100-277V, 105°. DRIVER INCLUIDO.				
	PP-2048.G	N/A	SMD LED	US \$661.18
LUMINARIO PUNTA DE POSTE, CUERPO FABRICADO EN FUNDICIÓN DE ALUMINIO CON DIFUSOR DE PC MATE Y ANTI-UV. ACABADO GRIS. 48W, 100-277V, 102°. DRIVER INCLUIDO.				
	PP-2060.G	N/A	SMD LED	US \$881.57
LUMINARIO PUNTA DE POSTE, CUERPO FABRICADO EN FUNDICIÓN DE ALUMINIO CON DIFUSOR DE PC MATE Y ANTI-UV. ACABADO GRIS. 60W, 100-277V, 108°. DRIVER INCLUIDO.				
	PR-2013.G	N/A	SMD LED	US \$196.19
LUMINARIO TIPO REFLECTOR CON POSTE, FABRICADO EN ALUMINIO CON DIFUSOR DE CRISTAL CLARO Y GOMA DE SILICÓN. ACABADO GRIS. 14.46W, 100-277V, 59°. DRIVER INCLUIDO.				
	PL-2836.EWG	N/A	SMD LED	US \$293.98
LUMINARIO PARA SOBREPONER EN PISO O MURO DE 36W TIPO WALLWASHER PARA USO EN EXTERIOR, FABRICADO EN FUNDICIÓN DE ALUMINIO. 36W, 24V (REQUIERE DRIVER NO INCLUIDO) DISPONIBLE EN 2700K, 3000K, 4000K Y 6000K APERTURA: 10° / 30° / 45°				
	REMP-2815 (MAGNÉTICO)	N/A	N/A	US \$393.40
RIEL MAGNÉTICO PARA EMPOTRAR EN TECHO 1500MM DE LARGO IP20 ACABADO COLOR NEGRO.				
	REMP-2825 (MAGNÉTICO)	N/A	N/A	US \$655.67
RIEL MAGNÉTICO PARA EMPOTRAR EN TECHO 2500MM DE LARGO IP20 ACABADO COLOR NEGRO.				


MODELO	BASE	FOCO	PRECIO	
	REMP-28ESQEXT	N/A	N/A	US \$215.99
INTERCONEXIÓN EN ESQUINA EXTERNA PARA RIEL MAGNÉTICO PARA EMPOTRAR EN TECHO IP20 ACABADO COLOR NEGRO.				
	REMP-28ESQHOR	N/A	N/A	US \$215.99
INTERCONEXIÓN EN ESQUINA HORIZONTAL 90° PARA RIEL MAGNÉTICO PARA EMPOTRAR EN TECHO IP20 ACABADO COLOR NEGRO.				
	REMP-28ESQVER	N/A	N/A	US \$215.99
INTERCONEXIÓN EN ESQUINA VERTICAL PARA RIEL MAGNÉTICO PARA EMPOTRAR EN TECHO IP20 ACABADO COLOR NEGRO.				
	REMP-28TAPA	N/A	N/A	US \$11.11
TAPA FINAL PARA RIEL MAGNÉTICO PARA EMPOTRAR EN TECHO IP20 ACABADO COLOR NEGRO.				
	RL-2004.ACC	N/A	SMD LED	US \$4.85
CANOPE. ACABADO GRIS.				
	RL-2004.G	N/A	SMD LED	US \$47.31
LUMINARIO TIPO REFLECTOR PARA EMPOTRAR EN PISO O TIERRA CON ESTACA, ALUMINIO Y VIDRIO TEMPLADO, 4W, 100-277V, 10°, 30°, 40°, ACABADO COLOR GRIS.				
	RL-2013.ACC	N/A	SMD LED	US \$6.61
CANOPE. ACABADO GRIS.				
	RL-2013.G	N/A	SMD LED	US \$89.99
LUMINARIO TIPO REFLECTOR PARA EMPOTRAR EN PISO O TIERRA CON DIFUSOR DE VIDRIO TEMPLADO Y ESTACA, ALUMINIO Y VIDRIO TEMPLADO, 12W, 100-277V, ACABADO COLOR GRIS.				

MODELO	BASE	FOCO	PRECIO	
	RSUS-2815 (MAGNÉTICO)	N/A	N/A	US \$361.00
RIEL MAGNÉTICO PARA SUSPENDER EN TECHO 1500MM DE LARGO IP20 ACABADO COLOR NEGRO.				
	RSUS-2825 (MAGNÉTICO)	N/A	N/A	US \$601.67
RIEL MAGNÉTICO PARA SUSPENDER EN TECHO 2500MM DE LARGO IP20 ACABADO COLOR NEGRO.				
	RSUS-28ESQEXT	N/A	N/A	US \$171.25
INTERCONEXIÓN EN ESQUINA EXTERNA PARA RIEL MAGNÉTICO PARA SUSPENDER EN TECHO IP20 ACABADO COLOR NEGRO.				
	RSUS-28ESQHOR	N/A	N/A	US \$171.25
INTERCONEXIÓN EN ESQUINA HORIZONTAL 90° PARA RIEL MAGNÉTICO PARA SUSPENDER EN TECHO IP20 ACABADO COLOR NEGRO.				
	RSUS-28TAPA	N/A	N/A	US \$11.11
TAPA FINAL PARA RIEL MAGNÉTICO PARA SUSPENDER EN TECHO IP20 ACABADO COLOR NEGRO.				
	TH-3001.B	GU5.3	MR16	US \$22.77
LUMINARIO PARA EMPOTRAR EN TECHO, OPERA LÁMPARA MR16 DE 50W MAX. FABRICADO EN ALUMINIO MECANIZADO, ACABADO EN COLOR BLANCO.				
	TH-3001.D	GU5.3	MR16	S \$22.77
LUMINARIO PARA EMPOTRAR EN TECHO, OPERA LÁMPARA MR16 DE 50W MAX. FABRICADO EN ALUMINIO MECANIZADO, ACABADO EN COLOR DORADO.				
	TH-3001.N	GU5.3	MR16	US \$22.77
LUMINARIO PARA EMPOTRAR EN TECHO, OPERA LÁMPARA MR16 DE 50W MAX. FABRICADO EN ALUMINIO MECANIZADO, ACABADO EN COLOR NEGRO.				








MODELO	BASE	FOCO	PRECIO	
	TH-3002.B	GU5.3	MR16	US \$22.77
LUMINARIO PARA EMPOTRAR EN TECHO, OPERA LÁMPARA MR16 DE 50W MAX. FABRICADO EN ALUMINIO MECANIZADO, ACABADO EN COLOR BLANCO.				
	TH-3002.D	GU5.3	MR16	US \$22.77
LUMINARIO PARA EMPOTRAR EN TECHO, OPERA LÁMPARA MR16 DE 50W MAX. FABRICADO EN ALUMINIO MECANIZADO, ACABADO EN COLOR DORADO.				
	TH-3002.N	GU5.3	MR16	US \$22.77
LUMINARIO PARA EMPOTRAR EN TECHO, OPERA LÁMPARA MR16 DE 50W MAX. FABRICADO EN ALUMINIO MECANIZADO, ACABADO EN COLOR NEGRO.				
	TH-3004.B	GU5.3	MR16	US \$23.14
LUMINARIO CÓNICO CUADRÁDO PARA EMPOTRAR EN TECHO TIPO WALLWASHER DIRIGIBLE 25°. FABRICADO EN ALUMINIO MECANIZADO Y ACABADO CON UN BAJO PERFIL DE MENOS DE 1MM. EN COLOR BLANCO.				
	TH-3004.D	GU5.3	MR16	US \$23.14
LUMINARIO CÓNICO CUADRÁDO PARA EMPOTRAR EN TECHO TIPO WALLWASHER DIRIGIBLE 25°. FABRICADO EN ALUMINIO MECANIZADO Y ACABADO CON UN BAJO PERFIL DE MENOS DE 1MM. EN COLOR DORADO.				
	TH-3004.G	GU5.3	MR16	US \$23.14
LUMINARIO CÓNICO CUADRÁDO PARA EMPOTRAR EN TECHO TIPO WALLWASHER DIRIGIBLE 25°. FABRICADO EN ALUMINIO MECANIZADO Y ACABADO CON UN BAJO PERFIL DE MENOS DE 1MM. EN COLOR GRIS.				
	TH-3004.N	GU5.3	MR16	US \$23.14
LUMINARIO CÓNICO CUADRÁDO PARA EMPOTRAR EN TECHO TIPO WALLWASHER DIRIGIBLE 25°. FABRICADO EN ALUMINIO MECANIZADO Y ACABADO CON UN BAJO PERFIL DE MENOS DE 1MM. EN COLOR NEGRO.				
	TL-2008.G	N/A	SMD LED	US \$116.99
LUMINARIO PARA SOBREPONER EN TECHO, FABRICADO EN ALUMINIO, DIFUSOR DE VIDRIO Y REFLECTOR DE ALUMINIO ANODIZADO Y SELLO DE SILICÓN, ACABADO COLOR GRIS. 8W, 100-277V, 3000 K.				

MODELO	BASE	FOCO	PRECIO
	N/A	SMD LED	US \$32.40
LUMINARIO LINEA RASTER, PARA EMPOTRAR EN TECHO 2W, 100-277V. OPCIONES: ACABADOS EXTERNOS BLANCO Y NEGRO, ACABADOS INTERNOS BLANCO Y NEGRO. TEMPERATURA DE COLOR 2700 K, 3000 K, 4000 K, 5000 K, APERTURA 15°, 30°, 45° (NO ATENUABLE).			
	N/A	SMD LED	US \$40.00
LUMINARIO LINEA RASTER, PARA EMPOTRAR EN TECHO 2W, 90-140V. OPCIONES: ACABADOS EXTERNOS BLANCO Y NEGRO, ACABADOS INTERNOS BLANCO Y NEGRO. TEMPERATURA DE COLOR 2700 K, 3000 K, 4000 K, 5000 K, APERTURA 15°, 30°, 45° ATENUABLE.			
	N/A	SMD LED	US \$35.40
LUMINARIO LINEA RASTER, PARA EMPOTRAR EN TECHO 2W, 100-277V. OPCIONES: ACABADOS EXTERNOS BLANCO Y NEGRO, ACABADOS INTERNOS CROMÁTICOS. TEMPERATURA DE COLOR 2700 K, 3000 K, 4000 K, 5000 K, APERTURA 15°, 30°, 45° (NO ATENUABLE).			
	N/A	SMD LED	US \$43.00
LUMINARIO LINEA RASTER, PARA EMPOTRAR EN TECHO 2W, 90-140V. OPCIONES: ACABADOS EXTERNOS BLANCO Y NEGRO, ACABADOS INTERNOS CROMÁTICOS. TEMPERATURA DE COLOR 2700 K, 3000 K, 4000 K, 5000 K, APERTURA 15°, 30°, 45° ATENUABLE.			
	N/A	SMD LED	US \$42.00
LUMINARIO LINEA RASTER DIRIGIBLE, PARA EMPOTRAR EN TECHO 2W, 100-277V. OPCIONES: ACABADOS EXTERNOS BLANCO Y NEGRO, ACABADOS INTERNOS BLANCO Y NEGRO. TEMPERATURA DE COLOR 2700 K, 3000 K, 4000 K, 5000 K, APERTURA 15°, 30°, 45° (NO ATENUABLE).			
	N/A	SMD LED	US \$51.54
LUMINARIO LINEA RASTER DIRIGIBLE, PARA EMPOTRAR EN TECHO 2W, 90-140V. OPCIONES: ACABADOS EXTERNOS BLANCO Y NEGRO, ACABADOS INTERNOS BLANCO Y NEGRO. TEMPERATURA DE COLOR 2700 K, 3000 K, 4000 K, 5000 K, APERTURA 15°, 30°, 45° ATENUABLE.			
	N/A	SMD LED	US \$45.00
LUMINARIO LINEA RASTER DIRIGIBLE, PARA EMPOTRAR EN TECHO 2W, 100-277V. OPCIONES: ACABADOS EXTERNOS BLANCO Y NEGRO, ACABADOS INTERNOS CROMÁTICOS. TEMPERATURA DE COLOR 2700 K, 3000 K, 4000 K, 5000 K, APERTURA 15°, 30°, 45° (NO ATENUABLE).			
	N/A	SMD LED	US \$54.54
LUMINARIO LINEA RASTER DIRIGIBLE, PARA EMPOTRAR EN TECHO 2W, 90-140V. OPCIONES: ACABADOS EXTERNOS BLANCO Y NEGRO, ACABADOS INTERNOS CROMÁTICOS. TEMPERATURA DE COLOR 2700 K, 3000 K, 4000 K, 5000 K, APERTURA 15°, 30°, 45° ATENUABLE.			

MODELO	BASE	FOCO	PRECIO
	N/A	SMD LED	US \$52.97
LUMINARIO LINEA RASTER, PARA EMPOTRAR EN TECHO 4W, 100-277V. OPCIONES: ACABADOS EXTERNOS BLANCO Y NEGRO, ACABADOS INTERNOS BLANCO Y NEGRO. TEMPERATURA DE COLOR 2700 K, 3000 K, 4000 K, 5000 K, APERTURA 15°, 30°, 45° (NO ATENUABLE).			
	N/A	SMD LED	US \$60.00
LUMINARIO LINEA RASTER, PARA EMPOTRAR EN TECHO 4W, 90-140V. OPCIONES: ACABADOS EXTERNOS BLANCO Y NEGRO, ACABADOS INTERNOS BLANCO Y NEGRO. TEMPERATURA DE COLOR 2700 K, 3000 K, 4000 K, 5000 K, APERTURA 15°, 30°, 45° ATENUABLE.			
	N/A	SMD LED	US \$55.97
LUMINARIO LINEA RASTER, PARA EMPOTRAR EN TECHO 4W, 100-277V. OPCIONES: ACABADOS EXTERNOS BLANCO Y NEGRO, ACABADOS INTERNOS CROMÁTICOS. TEMPERATURA DE COLOR 2700 K, 3000 K, 4000 K, 5000 K, APERTURA 15°, 30°, 45° (NO ATENUABLE).			
	N/A	SMD LED	US \$63.00
LUMINARIO LINEA RASTER, PARA EMPOTRAR EN TECHO 4W, 90-140V. OPCIONES: ACABADOS EXTERNOS BLANCO Y NEGRO, ACABADOS CROMÁTICOS. TEMPERATURA DE COLOR 2700 K, 3000 K, 4000 K, 5000 K, APERTURA 15°, 30°, 45° ATENUABLE.			
	N/A	SMD LED	US \$55.00
LUMINARIO LINEA RASTER DIRIGIBLE, PARA EMPOTRAR EN TECHO 4W, 100-277V. OPCIONES: ACABADOS EXTERNOS BLANCO Y NEGRO, ACABADOS INTERNOS BLANCO Y NEGRO. TEMPERATURA DE COLOR 2700 K, 3000 K, 4000 K, 5000 K, APERTURA 10°, 15°, 30°, 45° (NO ATENUABLE).			
	N/A	SMD LED	US \$64.66
LUMINARIO LINEA RASTER DIRIGIBLE, PARA EMPOTRAR EN TECHO 4W, 90-140V. OPCIONES: ACABADOS EXTERNOS BLANCO Y NEGRO, ACABADOS INTERNOS BLANCO Y NEGRO. TEMPERATURA DE COLOR 2700 K, 3000 K, 4000 K, 5000 K, APERTURA 10°, 15°, 30°, 45° ATENUABLE.			
	N/A	SMD LED	US \$58.00
LUMINARIO LINEA RASTER DIRIGIBLE, PARA EMPOTRAR EN TECHO 4W, 100-277V. OPCIONES: ACABADOS EXTERNOS BLANCO Y NEGRO, ACABADOS INTERNOS CROMÁTICOS. TEMPERATURA DE COLOR 2700 K, 3000 K, 4000 K, 5000 K, APERTURA 10°, 15°, 30°, 45° (NO ATENUABLE).			
	N/A	SMD LED	US \$67.66
LUMINARIO LINEA RASTER DIRIGIBLE, PARA EMPOTRAR EN TECHO 4W, 90-140V. OPCIONES: ACABADOS EXTERNOS BLANCO Y NEGRO, ACABADOS INTERNOS CROMÁTICOS. TEMPERATURA DE COLOR 2700 K, 3000 K, 4000 K, 5000 K, APERTURA 10°, 15°, 30°, 45° ATENUABLE.			









MODELO	BASE	FOCO	PRECIO	
	TL-2804.SOR	N/A	SMD LED	US \$55.00
LUMINARIO LINEA RASTER PARA SOBREPONER EN TECHO 4W, 100-277V. OPCIONES: ACABADOS EXTERNOS BLANCO Y NEGRO, ACABADOS INTERNOS BLANCO Y NEGRO. TEMPERATURA DE COLOR 2700 K, 3000 K, 4000 K, 5000 K, APERTURA 10°, 15°, 30°, 45° (NO ATENUABLE).				
	TL-2804.SOR (ATENUABLE)	N/A	SMD LED	US \$61.00
LUMINARIO LINEA RASTER PARA SOBREPONER EN TECHO 4W, 90-140V. OPCIONES: ACABADOS EXTERNOS BLANCO Y NEGRO, ACABADOS INTERNOS BLANCO Y NEGRO. TEMPERATURA DE COLOR 2700 K, 3000 K, 4000 K, 5000 K, APERTURA 10°, 15°, 30°, 45° ATENUABLE.				
	TL-2804.SOR (COLOR)	N/A	SMD LED	US \$58.00
LUMINARIO LINEA RASTER PARA SOBREPONER EN TECHO 4W, 100-277V. OPCIONES: ACABADOS EXTERNOS BLANCO Y NEGRO, ACABADOS INTERNOS CROMÁTICOS. TEMPERATURA DE COLOR 2700 K, 3000 K, 4000 K, 5000 K, APERTURA 10°, 15°, 30°, 45° (NO ATENUABLE).				
	TL-2804.SOR (DIM. COLOR)	N/A	SMD LED	US \$64.00
LUMINARIO LINEA RASTER PARA SOBREPONER EN TECHO 4W, 90-140V. OPCIONES: ACABADOS EXTERNOS BLANCO Y NEGRO, ACABADOS INTERNOS CROMÁTICOS. TEMPERATURA DE COLOR 2700 K, 3000 K, 4000 K, 5000 K, APERTURA 10°, 15°, 30°, 45° ATENUABLE.				
	TL-2804.TR	N/A	SMD LED	US \$60.00
LUMINARIO LINEA RASTER TRIMLESS, PARA EMPOTRAR EN TECHO 4W, 100-277V. OPCIONES: ACABADOS EXTERNOS BLANCO Y NEGRO, ACABADOS INTERNOS BLANCO Y NEGRO. TEMPERATURA DE COLOR 2700 K, 3000 K, 4000 K, 5000 K, APERTURA 10°, 15°, 30°, 45° (NO ATENUABLE).				
	TL-2804.TR (ATENUABLE)	N/A	SMD LED	US \$62.00
LUMINARIO LINEA RASTER TRIMLESS, PARA EMPOTRAR EN TECHO 4W, 90-140V. OPCIONES: ACABADOS EXTERNOS BLANCO Y NEGRO, ACABADOS INTERNOS BLANCO Y NEGRO. TEMPERATURA DE COLOR 2700 K, 3000 K, 4000 K, 5000 K, APERTURA 10°, 15°, 30°, 45° ATENUABLE.				
	TL-2804.TR (COLOR)	N/A	SMD LED	US \$63.00
LUMINARIO LINEA RASTER TRIMLESS, PARA EMPOTRAR EN TECHO 4W, 100-277V. OPCIONES: ACABADOS EXTERNOS BLANCO Y NEGRO, ACABADOS INTERNOS CROMÁTICOS. TEMPERATURA DE COLOR 2700 K, 3000 K, 4000 K, 5000 K, APERTURA 10°, 15°, 30°, 45° (NO ATENUABLE).				
	TL-2804.TR (DIM. COLOR)	N/A	SMD LED	US \$65.00
LUMINARIO LINEA RASTER TRIMLESS, PARA EMPOTRAR EN TECHO 4W, 90-140V. OPCIONES: ACABADOS EXTERNOS BLANCO Y NEGRO, ACABADOS INTERNOS CROMÁTICOS. TEMPERATURA DE COLOR 2700 K, 3000 K, 4000 K, 5000 K, APERTURA 10°, 15°, 30°, 45° ATENUABLE.				

MODELO	BASE	FOCO	PRECIO	
	TL-2806.R (MAGNÉTICO)	N/A	SMD LED	US \$257.13
LUMINARIO PARA MONTAJE EN RIEL MAGNÉTICO 6W, 24V (REQUIERE DRIVER), DISPONIBLE EN BLANCO Y NEGRO, EN 2700 K, 3000 K, 4000 K Y EN 10° Y 30°				
	TL-2806.R DALI (MAGNÉTICO)	N/A	SMD LED	US \$308.55
LUMINARIO PARA MONTAJE EN RIEL MAGNÉTICO 6W, 24V (REQUIERE DRIVER), DISPONIBLE EN BLANCO Y NEGRO, EN 2700 K, 3000 K, 4000 K Y EN 10° Y 30°. COMPATIBLE CON SISTEMA DALI.				
	TL-2810	N/A	SMD LED	US \$97.71
LUMINARIO LINEA RASTER, PARA EMPOTRAR EN TECHO 10W, 100-277V. OPCIONES: ACABADOS EXTERNOS BLANCO Y NEGRO, ACABADOS INTERNOS BLANCO Y NEGRO. TEMPERATURA DE COLOR 2700 K, 3000 K, 4000 K, 5000 K, APERTURA, 10°,15°, 30°, 45° (NO ATENUABLE) .				
	TL-2810 (ATENUABLE)	N/A	SMD LED	US \$149.13
LUMINARIO LINEA RASTER, PARA EMPOTRAR EN TECHO 10W, 90-140V. OPCIONES: ACABADOS EXTERNOS BLANCO Y NEGRO, ACABADOS INTERNOS BLANCO Y NEGRO. TEMPERATURA DE COLOR 2700 K, 3000 K, 4000 K, 5000 K, APERTURA, 10°,15°, 30°, 45° (ATENUABLE).				
	TL-2810 (COLOR)	N/A	SMD LED	US \$100.71
LUMINARIO LINEA RASTER, PARA EMPOTRAR EN TECHO 10W, 100-277V. OPCIONES: ACABADOS EXTERNOS BLANCO Y NEGRO, ACABADOS INTERNOS CROMÁTICOS. TEMPERATURA DE COLOR 2700 K, 3000 K, 4000 K, 5000 K, APERTURA, 10°,15°, 30°, 45° (NO ATENUABLE) .				
	TL-2810 (DIM.COLOR)	N/A	SMD LED	US \$152.13
LUMINARIO LINEA RASTER, PARA EMPOTRAR EN TECHO 10W, 90-140V. OPCIONES: ACABADOS EXTERNOS BLANCO Y NEGRO, ACABADOS INTERNOS CROMÁTICOS. TEMPERATURA DE COLOR 2700 K, 3000 K, 4000 K, 5000 K, APERTURA, 10°,15°, 30°, 45° (ATENUABLE).				
	TL-2810.DALI	N/A	SMD LED	US \$196.09
LUMINARIO LINEA RASTER, PARA EMPOTRAR EN TECHO 10W, 100-277V. OPCIONES: ACABADOS BLANCO Y NEGRO. TEMPERATURA DE COLOR 2700 K, 3000 K, 4000 K, 5000 K, APERTURA, 10°,15°, 30°, 45° (NO ATENUABLE). COMPATIBLE CON SISTEMA DALI.				
	TL-2810.DIR	N/A	SMD LED	US \$150.30
LUMINARIO LINEA RASTER, PARA EMPOTRAR EN TECHO 20W, 100-277V. OPCIONES: ACABADOS EXTERNOS BLANCO Y NEGRO, ACABADOS INTERNOS BLANCO Y NEGRO. TEMPERATURA DE COLOR 3000 K, 4000 K, APERTURA 10°, 15°, 30°, 45° (NO ATENUABLE).				









MODELO	BASE	FOCO	PRECIO	
	TL-2810.DIR (ATENUABLE)	N/A	SMD LED	US \$167.20
LUMINARIO LINEA RASTER, PARA EMPOTRAR EN TECHO 10W, 90-140V. OPCIONES: ACABADOS EXTERNOS BLANCO Y NEGRO, ACABADOS INTERNOS BLANCO Y NEGRO. TEMPERATURA DE COLOR 3000 K, 4000 K, APERTURA 10°, 15°, 30°, 45° ATENUABLE.				
	TL-2810.DIR (COLOR)	N/A	SMD LED	US \$153.30
LUMINARIO LINEA RASTER, PARA EMPOTRAR EN TECHO 20W, 100-277V. OPCIONES: ACABADOS EXTERNOS BLANCO Y NEGRO, ACABADOS INTERNOS CROMÁTICOS. TEMPERATURA DE COLOR 3000 K, 4000 K, APERTURA 10°, 15°, 30°, 45° (NO ATENUABLE).				
	TL-2810.DIR (DIM. COLOR)	N/A	SMD LED	US \$170.20
LUMINARIO LINEA RASTER, PARA EMPOTRAR EN TECHO 10W, 90-140V. OPCIONES: ACABADOS EXTERNOS BLANCO Y NEGRO, ACABADOS INTERNOS CROMÁTICOS. TEMPERATURA DE COLOR 3000 K, 4000 K, APERTURA 10°, 15°, 30°, 45° ATENUABLE .				
	TL-2810.OP	N/A	SMD LED	US \$86.50
LUMINARIO LINEA RASTER, PARA EMPOTRAR EN TECHO CON DIFUSOR OPALINO 10W, 100-277V. OPCIONES: ACABADOS EXTERNOS BLANCO Y NEGRO, ACABADOS INTERNOS BLANCO Y NEGRO. TEMPERATURA DE COLOR 2700 K, 3000 K, 4000 K Y 5000 K. (NO ATENUABLE).				
	TL-2810.OP (ATENUABLE)	N/A	SMD LED	US \$151.20
LUMINARIO LINEA RASTER, PARA EMPOTRAR EN TECHO CON DIFUSOR OPALINO 10W, 90-140V. ACABADOS EXTERNOS BLANCO Y NEGRO, ACABADOS INTERNOS BLANCO Y NEGRO. TEMPERATURA DE COLOR 2700 K, 3000 K, 4000 K Y 5000 K ATENUABLE.				
	TL-2810.OP (COLOR)	N/A	SMD LED	US \$89.50
LUMINARIO LINEA RASTER, PARA EMPOTRAR EN TECHO CON DIFUSOR OPALINO 10W, 100-277V. OPCIONES: ACABADOS EXTERNOS BLANCO Y NEGRO, ACABADOS INTERNOS CROMÁTICOS. TEMPERATURA DE COLOR 2700 K, 3000 K, 4000 K Y 5000 K. (NO ATENUABLE).				
	TL-2810.OP (DIM COLOR)	N/A	SMD LED	US \$154.20
LUMINARIO LINEA RASTER, PARA EMPOTRAR EN TECHO CON DIFUSOR OPALINO 10W, 90-140V. ACABADOS EXTERNOS BLANCO Y NEGRO, ACABADOS INTERNOS CROMÁTICOS. TEMPERATURA DE COLOR 2700 K, 3000 K, 4000 K Y 5000 K ATENUABLE.				
	TL-2810.RM (MAGNÉTICO)	N/A	SMD LED	US \$478.25
LUMINARIO RASTER PARA MONTAJE EN RIEL MAGNÉTICO 10W, 24V (REQUIERE DRIVER), DISPONIBLE EN BLANCO Y NEGRO, EN 2700 K, 3000 K, 4000 K Y EN 15°, 30°, 45° Y ELIPTICA.				

MODELO	BASE	FOCO	PRECIO	
	TL-2810.RMI (MAGNÉTICO)	N/A	SMD LED	US \$221.13
LUMINARIO RASTER PARA MONTAJE EN RIEL MAGNÉTICO 10W, 24V (REQUIERE DRIVER), ACABADO EXTERNO NEGRO, ACABADOS INTERNOS NEGRO Y BLANCO. TEMPERATURA 2700K, 3000K, 4000K Y 5000K, APERTURA 10°, 15°, 30°, 45° Y LENTE CLARO, DIFUSO, VERTICAL Y PRISMÁTICO.				
	TL-2810.RMI (MAGN COLOR)	N/A	SMD LED	US \$224.13
LUMINARIO RASTER PARA MONTAJE EN RIEL MAGNÉTICO 10W, 24V (REQUIERE DRIVER), ACABADO EXTERNO NEGRO, ACABADOS INTERNOS CROMÁTICOS. TEMPERATURA 2700K, 3000K, 4000K Y 5000K, APERTURA 10°, 15°, 30°, 45° Y LENTE CLARO, DIFUSO, VERTICAL Y PRISMÁTICO.				
	TL-2810.SOR	N/A	SMD LED	US \$110.00
LUMINARIO LINEA RASTER, PARA SOBREPONER EN TECHO 10W, 100-277V. OPCIONES: ACABADOS EXTERNOS BLANCO Y NEGRO, ACABADOS INTERNOS BLANCO Y NEGRO. TEMPERATURA DE COLOR 2700 K, 3000 K, 4000 K, 5000 K, APERTURA, 10°,15°, 30°, 45° (NO ATENUABLE).				
	TL-2810.SOR (COLOR)	N/A	SMD LED	US \$113.00
LUMINARIO LINEA RASTER, PARA SOBREPONER EN TECHO 10W, 100-277V. OPCIONES: ACABADOS EXTERNOS BLANCO Y NEGRO, ACABADOS INTERNOS CROMÁTICOS. TEMPERATURA DE COLOR 2700 K, 3000 K, 4000 K, 5000 K, APERTURA, 10°,15°, 30°, 45° (NO ATENUABLE).				
	TL-2810.SOR (ATENUABLE)	N/A	SMD LED	US \$165.00
LUMINARIO LINEA RASTER, PARA SOBREPONER EN TECHO 10W, 90-140V. OPCIONES: ACABADOS EXTERNOS BLANCO Y NEGRO, ACABADOS INTERNOS BLANCO Y NEGRO. TEMPERATURA DE COLOR 2700 K, 3000 K, 4000 K, 5000 K, APERTURA, 10°,15°, 30°, 45°. ATENUABLE.				
	TL-2810.SOR (DIM. COLOR)	N/A	SMD LED	US \$168.00
LUMINARIO LINEA RASTER, PARA SOBREPONER EN TECHO 10W, 90-140V. OPCIONES: ACABADOS EXTERNOS BLANCO Y NEGRO, ACABADOS INTERNOS CROMÁTICOS. TEMPERATURA DE COLOR 2700 K, 3000 K, 4000 K, 5000 K, APERTURA, 10°,15°, 30°, 45°. ATENUABLE.				
	TL-2810.SUS	N/A	SMD LED	US \$117.00
LUMINARIO LINEA RASTER, PARA SUSPENDER EN TECHO 10W, 100-277V. OPCIONES: ACABADOS EXTERNOS BLANCO Y NEGRO, ACABADOS INTERNOS BLANCO Y NEGRO. TEMPERATURA DE COLOR 2700 K, 3000 K, 4000 K, 5000 K, APERTURA, 10°,15°, 30°, 45° (NO ATENUABLE).				
	TL-2810.SUS (COLOR)	N/A	SMD LED	US \$120.00
LUMINARIO LINEA RASTER, PARA SUSPENDER EN TECHO 10W, 100-277V. OPCIONES: ACABADOS EXTERNOS BLANCO Y NEGRO, ACABADOS INTERNOS CROMÁTICOS. TEMPERATURA DE COLOR 2700 K, 3000 K, 4000 K, 5000 K, APERTURA, 10°,15°, 30°, 45° (NO ATENUABLE).				









MODELO	BASE	FOCO	PRECIO	
	TL-2810.SUS (ATENUABLE)	N/A	SMD LED	US \$171.00
LUMINARIO LINEA RASTER, PARA SUSPENDER EN TECHO 10W, 90-140V. OPCIONES: ACABADOS EXTERNOS BLANCO Y NEGRO, ACABADOS INTERNOS BLANCO Y NEGRO. TEMPERATURA DE COLOR 2700 K, 3000 K, 4000 K, 5000 K, APERTURA, 10°, 15°, 30°, 45°. ATENUABLE.				
	TL-2810.SUS (DIM. COLOR)	N/A	SMD LED	US \$174.00
LUMINARIO LINEA RASTER, PARA SUSPENDER EN TECHO 10W, 90-140V. OPCIONES: ACABADOS EXTERNOS BLANCO Y NEGRO, ACABADOS INTERNOS CROMÁTICOS. TEMPERATURA DE COLOR 2700 K, 3000 K, 4000 K, 5000 K, APERTURA, 10°, 15°, 30°, 45°. ATENUABLE.				
	TL-2810.TR	N/A	SMD LED	US \$103.57
LUMINARIO LINEA RASTER, PARA EMPORTRAR EN TECHO SIN BISEL 10W, 100-277V. OPCIONES: ACABADOS EXTERNOS BLANCO Y NEGRO, ACABADOS INTERNOS BLANCO Y NEGRO. TEMPERATURA DE COLOR 2700 K, 3000 K, 4000 K, 5000 K, APERTURA 10°, 15°, 30°, 45° (NO ATENUABLE) .				
	TL-2810.TR (ATENUABLE)	N/A	SMD LED	US \$158.08
LUMINARIO LINEA RASTER, PARA EMPORTRAR EN TECHO SIN BISEL 10W, 90-140V. OPCIONES: ACABADOS EXTERNOS BLANCO Y NEGRO, ACABADOS INTERNOS BLANCO Y NEGRO. TEMPERATURA DE COLOR 2700 K, 3000 K, 4000 K, 5000 K, APERTURA 10°, 15°, 30°, 45° ATENUABLE.				
	TL-2810.TR (COLOR)	N/A	SMD LED	US \$106.57
LUMINARIO LINEA RASTER, PARA EMPORTRAR EN TECHO SIN BISEL 10W, 100-277V. OPCIONES: ACABADOS EXTERNOS BLANCO Y NEGRO, ACABADOS INTERNOS CROMÁTICOS. TEMPERATURA DE COLOR 2700 K, 3000 K, 4000 K, 5000 K, APERTURA 10°, 15°, 30°, 45° (NO ATENUABLE).				
	TL-2810.TR (DIM. COLOR)	N/A	SMD LED	US \$161.08
LUMINARIO LINEA RASTER, PARA EMPORTRAR EN TECHO SIN BISEL 10W, 90-140V. OPCIONES: ACABADOS EXTERNOS BLANCO Y NEGRO, ACABADOS INTERNOS CROMÁTICOS. TEMPERATURA DE COLOR 2700 K, 3000 K, 4000 K, 5000 K, APERTURA 10°, 15°, 30°, 45° ATENUABLE.				
	TL-2810.TRK	N/A	SMD LED	US \$115.00
LUMINARIO LINEA RASTER, TIPO TRACK 10W, 100-277V. OPCIONES: ACABADOS EXTERNOS BLANCO Y NEGRO, ACABADOS INTERNOS BLANCO Y NEGRO. TEMPERATURA DE COLOR 2700 K, 3000 K, 4000 K, 5000 K, APERTURA, 10°, 15°, 30°, 45° (NO ATENUABLE).				
	TL-2810.TRK (COLOR)	N/A	SMD LED	US \$118.00
LUMINARIO LINEA RASTER, TIPO TRACK 10W, 100-277V. OPCIONES: ACABADOS EXTERNOS BLANCO Y NEGRO, ACABADOS INTERNOS CROMÁTICOS. TEMPERATURA DE COLOR 2700 K, 3000 K, 4000 K, 5000 K, APERTURA, 10°, 15°, 30°, 45° (NO ATENUABLE).				

MODELO	BASE	FOCO	PRECIO	
	TL-2810.TRK (ATENUABLE)	N/A	SMD LED	US \$135.00
LUMINARIO LINEA RASTER, TIPO TRACK 10W, 90-140V. OPCIONES: ACABADOS EXTERNOS BLANCO Y NEGRO, ACABADOS INTERNOS BLANCO Y NEGRO. TEMPERATURA DE COLOR 2700 K, 3000 K, 4000 K, 5000 K, APERTURA, 10°, 15°, 30°, 45°. ATENUABLE.				
	TL-2810.TRK (DIM. COLOR)	N/A	SMD LED	US \$138.00
LUMINARIO LINEA RASTER, TIPO TRACK 10W, 90-140V. OPCIONES: ACABADOS EXTERNOS BLANCO Y NEGRO, ACABADOS INTERNOS CROMÁTICOS. TEMPERATURA DE COLOR 2700 K, 3000 K, 4000 K, 5000 K, APERTURA, 10°, 15°, 30°, 45°. ATENUABLE.				
	TL-2810.WW	N/A	SMD LED	US \$86.50
LUMINARIO LINEA RASTER, PARA EMPORTRAR EN TECHO CON DIFUSOR OPALINO 10W, 100-277V. OPCIONES: ACABADOS BLANCO Y NEGRO. TEMPERATURA DE COLOR 2700 K, 3000 K, 4000 K Y 5000 K (NO ATENUABLE).				
	TL-2810.WW (ATENUABLE)	N/A	SMD LED	US \$151.20
LUMINARIO LINEA RASTER, PARA EMPORTRAR EN TECHO TIPO WALLWASHER 10W, 90-140V. OPCIONES: ACABADOS BLANCO Y NEGRO. TEMPERATURA DE COLOR 2700 K, 3000 K, 4000 K Y 5000 K, ATENUABLE.				
	TL-2813.R (MAGNÉTICO)	N/A	SMD LED	US \$267.41
LUMINARIO PARA MONTAJE EN RIEL MAGNÉTICO 12W, 24V (REQUIERE DRIVER), DISPONIBLE EN BLANCO Y NEGRO, EN 2700 K, 3000 K, 4000 K Y EN 14°, 28° Y 40°.				
	TL-2813.R DALI (MAGNÉTICO)	N/A	SMD LED	US \$313.69
LUMINARIO PARA MONTAJE EN RIEL MAGNÉTICO 12W, 24V (REQUIERE DRIVER), DISPONIBLE EN BLANCO Y NEGRO, EN 2700 K, 3000 K, 4000 K Y EN 14°, 28° Y 40°. COMPATIBLE CON SISTEMA DALI.				
	TL-2815.RN60 (MAGNÉTICO)	N/A	SMD LED	US \$211.87
LUMINARIO LINEAL PARA MONTAJE EN RIEL MAGNÉTICO 15W, 24V (REQUIERE DRIVER), 600MM DISPONIBLE EN BLANCO Y NEGRO, 100°.				
	TL-2820	N/A	SMD LED	US \$163.53
LUMINARIO LINEA RASTER, PARA EMPORTRAR EN TECHO 20W, 100-277V. OPCIONES: ACABADOS EXTERNOS BLANCO Y NEGRO, ACABADOS INTERNOS BLANCO Y NEGRO. TEMPERATURA DE COLOR 2700 K, 3000 K, 4000 K, 5000 K, APERTURA, 10°, 15°, 30°, 45° (NO ATENUABLE).				








MODELO	BASE	FOCO	PRECIO	
	TL-2820 (ATENUABLE)	N/A	SMD LED	US \$214.96
LUMINARIO LINEA RASTER, PARA EMPORTRAR EN TECHO 20W, 90-140V. OPCIONES: ACABADOS EXTERNOS BLANCO Y NEGRO, ACABADOS INTERNOS BLANCO Y NEGRO. TEMPERATURA DE COLOR 2700 K, 3000 K, 4000 K, 5000 K, APERTURA, 10°, 15°, 30°, 45° (ATENUABLE).				
	TL-2820 (COLOR)	N/A	SMD LED	US \$166.53
LUMINARIO LINEA RASTER, PARA EMPORTRAR EN TECHO 20W, 100-277V. OPCIONES: ACABADOS EXTERNOS BLANCO Y NEGRO, ACABADOS INTERNOS CROMÁTICOS. TEMPERATURA DE COLOR 2700 K, 3000 K, 4000 K, 5000 K, APERTURA, 10°, 15°, 30°, 45° (NO ATENUABLE).				
	TL-2820 (DIM. COLOR)	N/A	SMD LED	US \$217.96
LUMINARIO LINEA RASTER, PARA EMPORTRAR EN TECHO 20W, 90-140V. OPCIONES: ACABADOS EXTERNOS BLANCO Y NEGRO, ACABADOS INTERNOS CROMÁTICOS. TEMPERATURA DE COLOR 2700 K, 3000 K, 4000 K, 5000 K, APERTURA, 10°, 15°, 30°, 45° (ATENUABLE).				
	TL-2820.DALI	N/A	SMD LED	US \$259.06
LUMINARIO LINEA RASTER, PARA EMPORTRAR EN TECHO 20W, 100-277V. OPCIONES: ACABADOS BLANCO Y NEGRO. TEMPERATURA DE COLOR 2700 K, 3000 K, 4000 K, 5000 K, APERTURA, 10°, 15°, 30°, 45° (NO ATENUABLE). COMPATIBLE CON SISTEMA DALI.				
	TL-2820.DIR	N/A	SMD LED	US \$204.16
LUMINARIO LINEA RASTER, PARA EMPORTRAR EN TECHO 20W, 100-277V. OPCIONES: ACABADOS EXTERNOS BLANCO Y NEGRO, ACABADOS INTERNOS BLANCO Y NEGRO. TEMPERATURA DE COLOR 3000 K, 4000 K, APERTURA 10°, 15°, 30°, 45° (NO ATENUABLE).				
	TL-2820.DIR (ATENUABLE)	N/A	SMD LED	US \$210.48
LUMINARIO LINEA RASTER, PARA EMPORTRAR EN TECHO 20W, 90-140V. OPCIONES: ACABADOS EXTERNOS BLANCO Y NEGRO, ACABADOS INTERNOS BLANCO Y NEGRO. TEMPERATURA DE COLOR 3000 K, 4000 K, APERTURA 10°, 15°, 30°, 45° ATENUABLE.				
	TL-2820.DIR (COLOR)	N/A	SMD LED	US \$207.16
LUMINARIO LINEA RASTER, PARA EMPORTRAR EN TECHO 20W, 100-277V. OPCIONES: ACABADOS EXTERNOS BLANCO Y NEGRO, ACABADOS INTERNOS CROMÁTICOS. TEMPERATURA DE COLOR 3000 K, 4000 K, APERTURA 10°, 15°, 30°, 45° (NO ATENUABLE).				
	TL-2820.DIR (DIM. COLOR)	N/A	SMD LED	US \$213.48
LUMINARIO LINEA RASTER, PARA EMPORTRAR EN TECHO 20W, 90-140V. OPCIONES: ACABADOS EXTERNOS BLANCO Y NEGRO, ACABADOS INTERNOS CROMÁTICOS. TEMPERATURA DE COLOR 3000 K, 4000 K, APERTURA 10°, 15°, 30°, 45° ATENUABLE.				

MODELO	BASE	FOCO	PRECIO	
	TL-2820.OP	N/A	SMD LED	US \$152.40
LUMINARIO LINEA RASTER, PARA EMPORTRAR EN TECHO CON DIFUSOR OPALINO 20W, 100-277V. OPCIONES: ACABADOS EXTERNOS BLANCO Y NEGRO, ACABADOS INTERNOS BLANCO Y NEGRO. TEMPERATURA DE COLOR 2700 K, 3000 K, 4000 K Y 5000 K (NO ATENUABLE).				
	TL-2820.OP (ATENUABLE)	N/A	SMD LED	US \$216.00
LUMINARIO LINEA RASTER, PARA EMPORTRAR EN TECHO CON DIFUSOR OPALINO 20W, 90-140V. OPCIONES: ACABADOS EXTERNOS BLANCO Y NEGRO, ACABADOS INTERNOS BLANCO Y NEGRO. TEMPERATURA DE COLOR 2700 K, 3000 K, 4000 K Y 5000 K ATENUABLE.				
	TL-2820.OP (COLOR)	N/A	SMD LED	US \$155.40
LUMINARIO LINEA RASTER, PARA EMPORTRAR EN TECHO CON DIFUSOR OPALINO 20W, 100-277V. OPCIONES: ACABADOS EXTERNOS BLANCO Y NEGRO, ACABADOS INTERNOS CROMÁTICOS. TEMPERATURA DE COLOR 2700 K, 3000 K, 4000 K Y 5000 K (NO ATENUABLE).				
	TL-2820.OP (DIM. COLOR)	N/A	SMD LED	US \$219.00
LUMINARIO LINEA RASTER, PARA EMPORTRAR EN TECHO CON DIFUSOR OPALINO 20W, 90-140V. OPCIONES: ACABADOS EXTERNOS BLANCO Y NEGRO, ACABADOS INTERNOS CROMÁTICOS. TEMPERATURA DE COLOR 2700 K, 3000 K, 4000 K Y 5000 K ATENUABLE.				
	TL-2820.RM	N/A	SMD LED	US \$617.10
LUMINARIO RASTER DE MONTAJE MAGNÉTICO. ACABADO BLANCO Y NEGRO. 20W, 24V, TEMPERATURA 2700K, 3000K Y 4000K. ÁNGULO DE APERTURA 15°, 30°, 45° Y ELÍPTICA. DRIVER NO INCLUIDO.				
	TL-2820.RMI (MAGNÉTICO)	N/A	SMD LED	US \$303.41
LUMINARIO RASTER PARA MONTAJE EN RIEL MAGNÉTICO 20W, 24V (REQUIERE DRIVER), ACABADO EXTERNO NEGRO, ACABADOS INTERNOS NEGRO Y BLANCO. TEMPERATURA 2700K, 3000K, 4000K Y 5000K, APERTURA 10°, 15°, 30°, 45° Y LENTE CLARO, DIFUSO, VERTICAL Y PRISMÁTICO.				
	TL-2820.RMI (MAGN COLOR)	N/A	SMD LED	US \$306.41
LUMINARIO RASTER PARA MONTAJE EN RIEL MAGNÉTICO 20W, 24V (REQUIERE DRIVER), ACABADO EXTERNO NEGRO, ACABADOS INTERNOS CROMÁTICOS. TEMPERATURA 2700K, 3000K, 4000K Y 5000K, APERTURA 10°, 15°, 30°, 45° Y LENTE CLARO, DIFUSO, VERTICAL Y PRISMÁTICO.				
	TL-2820.RM DALI	N/A	SMD LED	US \$689.10
LUMINARIO RASTER DE MONTAJE MAGNÉTICO. ACABADO BLANCO Y NEGRO. 20W, 24V, TEMPERATURA 2700K, 3000K Y 4000K. ÁNGULO DE APERTURA 15°, 30°, 45° Y ELÍPTICA. DRIVER NO INCLUIDO. COMPATIBLE CON SISTEMA DALI.				









MODELO	BASE	FOCO	PRECIO	
	TL-2820.SOR	N/A	SMD LED	US \$180.00
	LUMINARIO LINEA RASTER, PARA SOBREPONER EN TECHO 20W, 100-277V. OPCIONES: ACABADOS EXTERNOS BLANCO Y NEGRO, ACABADOS INTERNOS BLANCO Y NEGRO. TEMPERATURA DE COLOR 2700 K, 3000 K, 4000 K, 5000 K, APERTURA, 10°, 15°, 30°, 45° (NO ATENUABLE).			
	TL-2820.SOR (COLOR)	N/A	SMD LED	US \$183.00
	LUMINARIO LINEA RASTER, PARA SOBREPONER EN TECHO 20W, 100-277V. OPCIONES: ACABADOS EXTERNOS BLANCO Y NEGRO, ACABADOS INTERNOS CROMÁTICOS. TEMPERATURA DE COLOR 2700 K, 3000 K, 4000 K, 5000 K, APERTURA, 10°, 15°, 30°, 45° (NO ATENUABLE).			
	TL-2820.SOR (ATENUABLE)	N/A	SMD LED	US \$235.00
	LUMINARIO LINEA RASTER, PARA SOBREPONER EN TECHO 20W, 90-140V. OPCIONES: ACABADOS EXTERNOS BLANCO Y NEGRO, ACABADOS INTERNOS BLANCO Y NEGRO. TEMPERATURA DE COLOR 2700 K, 3000 K, 4000 K, 5000 K, APERTURA, 10°, 15°, 30°, 45°, ATENUABLE.			
	TL-2820.SOR (DIM. COLOR)	N/A	SMD LED	US \$238.00
	LUMINARIO LINEA RASTER, PARA SOBREPONER EN TECHO 20W, 90-140V. OPCIONES: ACABADOS EXTERNOS BLANCO Y NEGRO, ACABADOS INTERNOS CROMÁTICOS. TEMPERATURA DE COLOR 2700 K, 3000 K, 4000 K, 5000 K, APERTURA, 10°, 15°, 30°, 45°, ATENUABLE.			
	TL-2820.SUS	N/A	SMD LED	US \$187.00
	LUMINARIO LINEA RASTER, PARA SUSPENDER EN TECHO 20W, 100-277V. OPCIONES: ACABADOS EXTERNOS BLANCO Y NEGRO, ACABADOS INTERNOS BLANCO Y NEGRO. TEMPERATURA DE COLOR 2700 K, 3000 K, 4000 K, 5000 K, APERTURA, 10°, 15°, 30°, 45° (NO ATENUABLE).			
	TL-2820.SUS (COLOR)	N/A	SMD LED	US \$190.00
	LUMINARIO LINEA RASTER, PARA SUSPENDER EN TECHO 20W, 100-277V. OPCIONES: ACABADOS EXTERNOS BLANCO Y NEGRO, ACABADOS INTERNOS CROMÁTICOS. TEMPERATURA DE COLOR 2700 K, 3000 K, 4000 K, 5000 K, APERTURA, 10°, 15°, 30°, 45° (NO ATENUABLE).			
	TL-2820.SUS (ATENUABLE)	N/A	SMD LED	US \$241.00
	LUMINARIO LINEA RASTER, PARA SUSPENDER EN TECHO 20W, 90-140V. OPCIONES: ACABADOS EXTERNOS BLANCO Y NEGRO, ACABADOS INTERNOS BLANCO Y NEGRO. TEMPERATURA DE COLOR 2700 K, 3000 K, 4000 K, 5000 K, APERTURA, 10°, 15°, 30°, 45°. ATENUABLE.			
	TL-2820.SUS (DIM. COLOR)	N/A	SMD LED	US \$244.00
	LUMINARIO LINEA RASTER, PARA SUSPENDER EN TECHO 20W, 90-140V. OPCIONES: ACABADOS EXTERNOS BLANCO Y NEGRO, ACABADOS INTERNOS CROMÁTICOS. TEMPERATURA DE COLOR 2700 K, 3000 K, 4000 K, 5000 K, APERTURA, 10°, 15°, 30°, 45°. ATENUABLE.			


MODELO	BASE	FOCO	PRECIO	
	TL-2820.TRK	N/A	SMD LED	US \$185.00
LUMINARIO LINEA RASTER, TIPO TRACK 20W, 100-277V. OPCIONES: ACABADOS EXTERNOS BLANCO Y NEGRO, ACABADOS INTERNOS BLANCO Y NEGRO. TEMPERATURA DE COLOR 2700 K, 3000 K, 4000 K, 5000 K, APERTURA, 10°, 15°, 30°, 45° (NO ATENUABLE).				
	TL-2820.TRK (COLOR)	N/A	SMD LED	US \$188.00
LUMINARIO LINEA RASTER, TIPO TRACK 20W, 100-277V. OPCIONES: ACABADOS EXTERNOS BLANCO Y NEGRO, ACABADOS INTERNOS CROMÁTICOS. TEMPERATURA DE COLOR 2700 K, 3000 K, 4000 K, 5000 K, APERTURA, 10°, 15°, 30°, 45° (NO ATENUABLE).				
	TL-2820.TRK (ATENUABLE)	N/A	SMD LED	US \$215.00
LUMINARIO LINEA RASTER, TIPO TRACK 20W, 90-140V. OPCIONES: ACABADOS EXTERNOS BLANCO Y NEGRO, ACABADOS INTERNOS BLANCO Y NEGRO. TEMPERATURA DE COLOR 2700 K, 3000 K, 4000 K, 5000 K, APERTURA, 10°, 15°, 30°, 45°. ATENUABLE.				
	TL-2820.TRK (DIM. COLOR)	N/A	SMD LED	US \$218.00
LUMINARIO LINEA RASTER, TIPO TRACK 20W, 90-140V. OPCIONES: ACABADOS EXTERNOS BLANCO Y NEGRO, ACABADOS INTERNOS CROMÁTICOS. TEMPERATURA DE COLOR 2700 K, 3000 K, 4000 K, 5000 K, APERTURA, 10°, 15°, 30°, 45°. ATENUABLE.				
	TL-2820.TR	N/A	SMD LED	US \$173.34
LUMINARIO LINEA RASTER, PARA EMPORTRAR EN TECHO SIN BISEL 20W, 100-277V. OPCIONES: ACABADOS EXTERNOS BLANCO Y NEGRO, ACABADOS INTERNOS BLANCO Y NEGRO. TEMPERATURA DE COLOR 2700 K, 3000 K, 4000 K, 5000 K, APERTURA 10°, 15°, 30°, 45° (NO ATENUABLE).				
	TL-2820.TR (ATENUABLE)	N/A	SMD LED	US \$227.85
LUMINARIO LINEA RASTER, PARA EMPORTRAR EN TECHO SIN BISEL 20W, 90-140V. OPCIONES: ACABADOS EXTERNOS BLANCO Y NEGRO, ACABADOS INTERNOS BLANCO Y NEGRO. TEMPERATURA DE COLOR 2700 K, 3000 K, 4000 K, 5000 K, APERTURA 10°, 15°, 30°, 45° ATENUABLE.				
	TL-2820.TR (COLOR)	N/A	SMD LED	US \$176.34
LUMINARIO LINEA RASTER, PARA EMPORTRAR EN TECHO SIN BISEL 20W, 100-277V. OPCIONES: ACABADOS EXTERNOS BLANCO Y NEGRO, ACABADOS INTERNOS CROMÁTICOS. TEMPERATURA DE COLOR 2700 K, 3000 K, 4000 K, 5000 K, APERTURA 10°, 15°, 30°, 45° (NO ATENUABLE).				
	TL-2820.TR (DIM. COLOR)	N/A	SMD LED	US \$230.85
LUMINARIO LINEA RASTER, PARA EMPORTRAR EN TECHO SIN BISEL 20W, 90-140V. OPCIONES: ACABADOS EXTERNOS BLANCO Y NEGRO, ACABADOS INTERNOS CROMÁTICOS. TEMPERATURA DE COLOR 2700 K, 3000 K, 4000 K, 5000 K, APERTURA 10°, 15°, 30°, 45° ATENUABLE.				

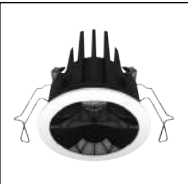

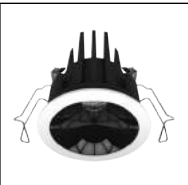





MODELO	BASE	FOCO	PRECIO	
	TL-2820.WW	N/A	SMD LED	US \$152.40
LUMINARIO LINEA RASTER, PARA EMPORTRAR EN TECHO TIPO WALLWASHER 20W, 100-277V. OPCIONES: ACABADOS BLANCO Y NEGRO. TEMPERATURA DE COLOR 2700 K, 3000 K, 4000 K Y 5000 K (NO ATENUABLE).				
	TL-2820.WW (ATENUABLE)	N/A	SMD LED	US \$216.00
LUMINARIO LINEA RASTER, PARA EMPORTRAR EN TECHO TIPO WALLWASHER 20W, 90-140V. OPCIONES: ACABADOS BLANCO Y NEGRO. TEMPERATURA DE COLOR 2700 K, 3000 K, 4000 K Y 5000 K, ATENUABLE.				
	TL-2822.RN90 (MAGNÉTICO)	N/A	SMD LED	US \$273.20
LUMINARIO LINEAL PARA MONTAJE EN RIEL MAGNÉTICO 22.5W, 24V (REQUIERE DRIVER), 900MM DISPONIBLE EN BLANCO Y NEGRO, 100°.				
	TL-2822.RN90 DALI (MAGNÉTICO)	N/A	SMD LED	US \$313.69
LUMINARIO LINEAL PARA MONTAJE EN RIEL MAGNÉTICO 22.5W, 24V (REQUIERE DRIVER), 900MM DISPONIBLE EN BLANCO Y NEGRO, 100°. COMPATIBLE CON SISTEMA DALI.				
	TL-2830	N/A	SMD LED	US \$224.01
LUMINARIO LINEA RASTER, PARA EMPORTRAR EN TECHO 30W, 100-277V. OPCIONES: ACABADOS EXTERNOS BLANCO Y NEGRO, ACABADOS INTERNOS BLANCO Y NEGRO. TEMPERATURA DE COLOR 2700 K, 3000 K, 4000 K, 5000 K, APERTURA, 10°, 15°, 30°, 45° (NO ATENUABLE).				
	TL-2830 (ATENUABLE)	N/A	SMD LED	US \$275.43
LUMINARIO LINEA RASTER, PARA EMPORTRAR EN TECHO 30W, 90-140V. OPCIONES: ACABADOS EXTERNOS BLANCO Y NEGRO, ACABADOS INTERNOS BLANCO Y NEGRO. TEMPERATURA DE COLOR 2700 K, 3000 K, 4000 K, 5000 K, APERTURA, 10°, 15°, 30°, 45° (ATENUABLE).				
	TL-2830 (COLOR)	N/A	SMD LED	US \$227.01
LUMINARIO LINEA RASTER, PARA EMPORTRAR EN TECHO 30W, 100-277V. OPCIONES: ACABADOS EXTERNOS BLANCO Y NEGRO, ACABADOS INTERNOS CROMÁTICOS. TEMPERATURA DE COLOR 2700 K, 3000 K, 4000 K, 5000 K, APERTURA, 10°, 15°, 30°, 45° (NO ATENUABLE).				
	TL-2830 (DIM. COLOR)	N/A	SMD LED	US \$278.43
LUMINARIO LINEA RASTER, PARA EMPORTRAR EN TECHO 30W, 90-140V. OPCIONES: ACABADOS EXTERNOS BLANCO Y NEGRO, ACABADOS INTERNOS CROMÁTICOS. TEMPERATURA DE COLOR 2700 K, 3000 K, 4000 K, 5000 K, APERTURA, 10°, 15°, 30°, 45° (ATENUABLE).				




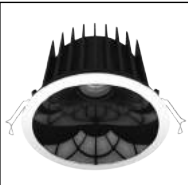
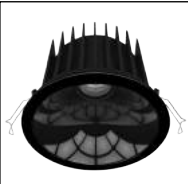
MODELO	BASE	FOCO	PRECIO	
	TL-2830.DALI	N/A	SMD LED	US \$329.68
	LUMINARIO LINEA RASTER, PARA EMPORTRAR EN TECHO 30W, 100-277V. OPCIONES: ACABADOS BLANCO Y NEGRO. TEMPERATURA DE COLOR 2700 K, 3000 K, 4000 K, 5000 K, APERTURA, 10°, 15°, 30°, 45° (NO ATENUABLE). COMPATIBLE CON SISTEMA DALI.			
	TL-2830.DIR	N/A	SMD LED	US \$273.07
	LUMINARIO LINEA RASTER, PARA EMPORTRAR EN TECHO 30W, 100-277V. OPCIONES: ACABADOS EXTERNOS BLANCO Y NEGRO, ACABADOS INTERNOS BLANCO Y NEGRO. TEMPERATURA DE COLOR 3000 K, 4000 K, APERTURA 10°, 15°, 30°, 45° (NO ATENUABLE).			
	TL-2830.DIR (ATENUABLE)	N/A	SMD LED	US \$281.21
	LUMINARIO LINEA RASTER, PARA EMPORTRAR EN TECHO 30W, 90-140V. OPCIONES: ACABADOS EXTERNOS BLANCO Y NEGRO, ACABADOS INTERNOS BLANCO Y NEGRO. TEMPERATURA DE COLOR 3000 K, 4000 K, APERTURA 10°, 15°, 30°, 45° ATENUABLE.			
	TL-2830.DIR (COLOR)	N/A	SMD LED	US \$276.07
	LUMINARIO LINEA RASTER, PARA EMPORTRAR EN TECHO 30W, 100-277V. OPCIONES: ACABADOS EXTERNOS BLANCO Y NEGRO, ACABADOS INTERNOS CROMÁTICOS. TEMPERATURA DE COLOR 3000 K, 4000 K, APERTURA 10°, 15°, 30°, 45° (NO ATENUABLE).			
	TL-2830.DIR (DIM. COLOR)	N/A	SMD LED	US \$284.21
	LUMINARIO LINEA RASTER, PARA EMPORTRAR EN TECHO 30W, 90-140V. OPCIONES: ACABADOS EXTERNOS BLANCO Y NEGRO, ACABADOS INTERNOS CROMÁTICOS. TEMPERATURA DE COLOR 3000 K, 4000 K, APERTURA 10°, 15°, 30°, 45° ATENUABLE.			
	TL-2830.OP	N/A	SMD LED	US \$213.15
	LUMINARIO LINEA RASTER, PARA EMPORTRAR EN TECHO CON DIFUSOR OPALINO 30W, 100-277V. OPCIONES: ACABADOS EXTERNOS BLANCO Y NEGRO, ACABADOS INTERNOS BLANCO Y NEGRO. TEMPERATURA DE COLOR 2700 K, 3000 K, 4000 K Y 5000 K (NO ATENUABLE).			
	TL-2830.OP (ATENUABLE)	N/A	SMD LED	US \$277.46
	LUMINARIO LINEA RASTER, PARA EMPORTRAR EN TECHO CON DIFUSOR OPALINO 30W, 90-140V. OPCIONES: ACABADOS EXTERNOS BLANCO Y NEGRO, ACABADOS INTERNOS BLANCO Y NEGRO. TEMPERATURA DE COLOR 2700 K, 3000 K, 4000 K Y 5000 K ATENUABLE.			
	TL-2830.OP (COLOR)	N/A	SMD LED	US \$216.15
	LUMINARIO LINEA RASTER, PARA EMPORTRAR EN TECHO CON DIFUSOR OPALINO 30W, 100-277V. OPCIONES: CABADOS EXTERNOS BLANCO Y NEGRO, ACABADOS INTERNOS CROMÁTICOS. TEMPERATURA DE COLOR 2700 K, 3000 K, 4000 K Y 5000 K (NO ATENUABLE).			

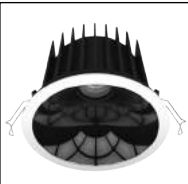
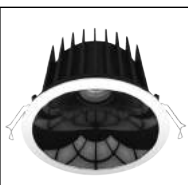
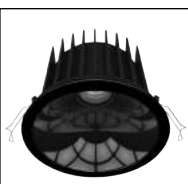




MODELO	BASE	FOCO	PRECIO	
	TL-2830.OP (DIM. COLOR)	N/A	SMD LED	US \$280.46
LUMINARIO LINEA RASTER, PARA EMPORTRAR EN TECHO CON DIFUSOR OPALINO 30W, 90-140V. OPCIONES: ACABADOS EXTERNOS BLANCO Y NEGRO, ACABADOS INTERNOS CROMÁTICOS. TEMPERATURA DE COLOR 2700 K, 3000 K, 4000 K Y 5000 K ATENUABLE.				
	TL-2830.RN120 (MAGNÉTICO)	N/A	SMD LED	US \$326.76
LUMINARIO LINEAL PARA MONTAJE EN RIEL MAGNÉTICO 30W, 24V (REQUIERE DRIVER), 1200MM DISPONIBLE EN BLANCO Y NEGRO, 100°.				
	TL-2830.RMI (MAGNÉTICO)	N/A	SMD LED	US \$380.55
LUMINARIO RASTER PARA MONTAJE EN RIEL MAGNÉTICO 30W, 24V (REQUIERE DRIVER), ACABADO EXTERNO NEGRO, ACABADOS INTERNOS NEGRO Y BLANCO. TEMPERATURA 2700K, 3000K, 4000K Y 5000K, APERTURA 10°, 15°, 30°, 45° Y LENTE CLARO, DIFUSO, VERTICAL Y PRISMÁTICO.				
	TL-2830.RMI (MAGN COLOR)	N/A	SMD LED	US \$383.55
LUMINARIO RASTER PARA MONTAJE EN RIEL MAGNÉTICO 30W, 24V (REQUIERE DRIVER), ACABADO EXTERNO NEGRO, ACABADOS INTERNOS CROMÁTICOS. TEMPERATURA 2700K, 3000K, 4000K Y 5000K, APERTURA 10°, 15°, 30°, 45° Y LENTE CLARO, DIFUSO, VERTICAL Y PRISMÁTICO.				
	TL-2830.SOR	N/A	SMD LED	US \$245.00
LUMINARIO LINEA RASTER, PARA SOBREPONER EN TECHO 30W, 100-277V. OPCIONES: ACABADOS EXTERNOS BLANCO Y NEGRO, ACABADOS INTERNOS BLANCO Y NEGRO. TEMPERATURA DE COLOR 2700 K, 3000 K, 4000 K, 5000 K, APERTURA,10°,15°, 30°, 45° (NO ATENUABLE).				
	TL-2830.SOR (COLOR)	N/A	SMD LED	US \$248.00
LUMINARIO LINEA RASTER, PARA SOBREPONER EN TECHO 30W, 100-277V. OPCIONES: ACABADOS EXTERNOS BLANCO Y NEGRO, ACABADOS INTERNOS CROMÁTICOS. TEMPERATURA DE COLOR 2700 K, 3000 K, 4000 K, 5000 K, APERTURA,10°,15°, 30°, 45° (NO ATENUABLE).				
	TL-2830.SOR (ATENUABLE)	N/A	SMD LED	US \$300.00
LUMINARIO LINEA RASTER, PARA SOBREPONER EN TECHO 30W, 90-140V. OPCIONES: ACABADOS EXTERNOS BLANCO Y NEGRO, ACABADOS INTERNOS BLANCO Y NEGRO. TEMPERATURA DE COLOR 2700 K, 3000 K, 4000 K, 5000 K, APERTURA,10°,15°, 30°, 45°. ATENUABLE.				
	TL-2830.SOR (DIM. COLOR)	N/A	SMD LED	US \$303.00
LUMINARIO LINEA RASTER, PARA SOBREPONER EN TECHO 30W, 90-140V. OPCIONES: ACABADOS EXTERNOS BLANCO Y NEGRO, ACABADOS INTERNOS CROMÁTICOS. TEMPERATURA DE COLOR 2700 K, 3000 K, 4000 K, 5000 K, APERTURA,10°,15°, 30°, 45°. ATENUABLE.				









MODELO	BASE	FOCO	PRECIO	
	TL-2830.SUS	N/A	SMD LED	US \$251.00
LUMINARIO LINEA RASTER, PARA SUSPENDER EN TECHO 30W, 100-277V. OPCIONES: ACABADOS EXTERNOS BLANCO Y NEGRO, ACABADOS INTERNOS BLANCO Y NEGRO. TEMPERATURA DE COLOR 2700 K, 3000 K, 4000 K, 5000 K, APERTURA, 10°, 15°, 30°, 45° (NO ATENUABLE).				
	TL-2830.SUS (COLOR)	N/A	SMD LED	US \$254.00
LUMINARIO LINEA RASTER, PARA SUSPENDER EN TECHO 30W, 100-277V. OPCIONES: ACABADOS EXTERNOS BLANCO Y NEGRO, ACABADOS INTERNOS CROMÁTICOS. TEMPERATURA DE COLOR 2700 K, 3000 K, 4000 K, 5000 K, APERTURA, 10°, 15°, 30°, 45° (NO ATENUABLE).				
	TL-2830.SUS (ATENUABLE)	N/A	SMD LED	US \$307.00
LUMINARIO LINEA RASTER, PARA SUSPENDER EN TECHO 30W, 90-140V. OPCIONES: ACABADOS EXTERNOS BLANCO Y NEGRO, ACABADOS INTERNOS BLANCO Y NEGRO. TEMPERATURA DE COLOR 2700 K, 3000 K, 4000 K, 5000 K, APERTURA, 10°, 15°, 30°, 45°. ATENUABLE.				
	TL-2830.SUS (DIM. COLOR)	N/A	SMD LED	US \$310.00
LUMINARIO LINEA RASTER, PARA SUSPENDER EN TECHO 30W, 90-140V. OPCIONES: ACABADOS EXTERNOS BLANCO Y NEGRO, ACABADOS INTERNOS CROMÁTICOS. TEMPERATURA DE COLOR 2700 K, 3000 K, 4000 K, 5000 K, APERTURA, 10°, 15°, 30°, 45°. ATENUABLE.				
	TL-2830.SUSWW	N/A	SMD LED	US \$253.00
LUMINARIO LINEA RASTER, PARA SUSPENDER TIPO WALLWASHER 30W, 100-277V. OPCIONES: ACABADOS BLANCO Y NEGRO. TEMPERATURA DE COLOR 2700K, 3000K Y 4000K (NO ATENUABLE).				
	TL-2830.TR	N/A	SMD LED	US \$237.45
LUMINARIO LINEA RASTER, PARA EMPOTRAR EN TECHO SIN BISEL 30W, 100-277V. OPCIONES: ACABADOS EXTERNOS BLANCO Y NEGRO, ACABADOS INTERNOS BLANCO Y NEGRO. TEMPERATURA DE COLOR 2700 K, 3000 K, 4000 K, 5000 K, APERTURA 10°, 15°, 30°, 45° (NO ATENUABLE).				
	TL-2830.TR (ATENUABLE)	N/A	SMD LED	US \$291.96
LUMINARIO LINEA RASTER, PARA EMPOTRAR EN TECHO SIN BISEL 30W, 90-140V. OPCIONES: ACABADOS EXTERNOS BLANCO Y NEGRO, ACABADOS INTERNOS BLANCO Y NEGRO. TEMPERATURA DE COLOR 2700 K, 3000 K, 4000 K, 5000 K, APERTURA 10°, 15°, 30°, 45° ATENUABLE.				
	TL-2830.TR (COLOR)	N/A	SMD LED	US \$240.45
LUMINARIO LINEA RASTER, PARA EMPOTRAR EN TECHO SIN BISEL 30W, 100-277V. OPCIONES: ACABADOS EXTERNOS BLANCO Y NEGRO, ACABADOS INTERNOS CROMÁTICOS. TEMPERATURA DE COLOR 2700 K, 3000 K, 4000 K, 5000 K, APERTURA 10°, 15°, 30°, 45° (NO ATENUABLE).				




MODELO	BASE	FOCO	PRECIO	
	TL-2830.TR (DIM. COLOR)	N/A	SMD LED	US \$294.96
LUMINARIO LINEA RASTER, PARA EMPOTRAR EN TECHO SIN BISEL 30W, 90-140V. OPCIONES: ACABADOS EXTERNOS BLANCO Y NEGRO, ACABADOS INTERNOS CROMÁTICOS. TEMPERATURA DE COLOR 2700 K, 3000 K, 4000 K, 5000 K, APERTURA 10°, 15°, 30°, 45° ATENUABLE.				
	TL-2830.WW	N/A	SMD LED	US \$213.15
LUMINARIO LINEA RASTER, PARA EMPOTRAR EN TECHO TIPO WALLWASHER 30W, 100-277V. OPCIONES: ACABADOS BLANCO Y NEGRO. TEMPERATURA DE COLOR 2700K, 3000K Y 4000K (NO ATENUABLE).				
	TL-2830.WW (ATENUABLE)	N/A	SMD LED	US \$277.46
LUMINARIO LINEA RASTER, PARA EMPOTRAR EN TECHO TIPO WALLWASHER 30W, 90-140V. OPCIONES: ACABADOS BLANCO Y NEGRO. TEMPERATURA DE COLOR 2700K, 3000K Y 4000K, ATENUABLE.				
	TL-2875.RN30 (MAGNÉTICO)	N/A	SMD LED	US \$172.27
LUMINARIO LINEAL PARA MONTAJE EN RIEL MAGNÉTICO 7.5W, 24V (REQUIERE DRIVER), 300MM DISPONIBLE EN BLANCO Y NEGRO, 100°.				
	TL-3006.B	N/A	SMD LED	US \$48.75
LUMINARIO TIPO DOWNLIGHT PARA EMPOTRAR EN TECHO 6W, 100-277V (DRIVER INCLUIDO), ARILLO BLANCO, OPCIONES DE REFLECTOR BLANCO, NEGRO, PLATA, DORADO; TEMPERATURA DE COLOR 2700K, 3000K, 4000K.				
	TL-3006.N	N/A	SMD LED	US \$48.75
LUMINARIO TIPO DOWNLIGHT PARA EMPOTRAR EN TECHO 6W, 100-277V (DRIVER INCLUIDO), ARILLO NEGRO, OPCIONES DE REFLECTOR BLANCO, NEGRO, PLATA, DORADO; TEMPERATURA DE COLOR 2700K, 3000K, 4000K.				
	TL-3006.B (ATENUABLE)	N/A	SMD LED	US \$58.44
LUMINARIO TIPO DOWNLIGHT PARA EMPOTRAR EN TECHO 6W, 120V (DRIVER INCLUIDO), ARILLO BLANCO, OPCIONES DE REFLECTOR BLANCO, NEGRO, PLATA, DORADO; TEMPERATURA DE COLOR 2700K, 3000K, 4000K. ATENUABLE.				
	TL-3006.N (ATENUABLE)	N/A	SMD LED	US \$58.44
LUMINARIO TIPO DOWNLIGHT PARA EMPOTRAR EN TECHO 6W, 120V (DRIVER INCLUIDO), ARILLO NEGRO, OPCIONES DE REFLECTOR BLANCO, NEGRO, PLATA, DORADO; TEMPERATURA DE COLOR 2700K, 3000K, 4000K. ATENUABLE.				









MODELO	BASE	FOCO	PRECIO	
	TL-3009.B	N/A	SMD LED	US \$53.35
	LUMINARIO TIPO DOWNLIGHT PARA EMPOTRAR EN TECHO 9W, 100-277V (DRIVER INCLUIDO), ARILLO BLANCO, OPCIONES DE REFLECTOR BLANCO, NEGRO, PLATA, DORADO; TEMPERATURA DE COLOR 2700K, 3000K, 4000K.			
	TL-3009.N	N/A	SMD LED	US \$53.35
	LUMINARIO TIPO DOWNLIGHT PARA EMPOTRAR EN TECHO 9W, 100-277V (DRIVER INCLUIDO), ARILLO NEGRO, OPCIONES DE REFLECTOR BLANCO, NEGRO, PLATA, DORADO; TEMPERATURA DE COLOR 2700K, 3000K, 4000K.			
	TL-3009.B (ATENUABLE)	N/A	SMD LED	US \$61.01
	LUMINARIO TIPO DOWNLIGHT PARA EMPOTRAR EN TECHO 9W, 120V (DRIVER INCLUIDO), ARILLO BLANCO, OPCIONES DE REFLECTOR BLANCO, NEGRO, PLATA, DORADO; TEMPERATURA DE COLOR 2700K, 3000K, 4000K. ATENUABLE.			
	TL-3009.N (ATENUABLE)	N/A	SMD LED	US \$61.01
	LUMINARIO TIPO DOWNLIGHT PARA EMPOTRAR EN TECHO 9W, 120V (DRIVER INCLUIDO), ARILLO NEGRO, OPCIONES DE REFLECTOR BLANCO, NEGRO, PLATA, DORADO; TEMPERATURA DE COLOR 2700K, 3000K, 4000K. ATENUABLE.			
	TL-3012.B	N/A	SMD LED	US \$62.93
	LUMINARIO TIPO DOWNLIGHT PARA EMPOTRAR EN TECHO 12W, 100-277V (DRIVER INCLUIDO), ARILLO BLANCO, OPCIONES DE REFLECTOR BLANCO, NEGRO, PLATA, DORADO; TEMPERATURA DE COLOR 2700K, 3000K, 4000K.			
	TL-3012.N	N/A	SMD LED	US \$62.93
	LUMINARIO TIPO DOWNLIGHT PARA EMPOTRAR EN TECHO 12W, 100-277V (DRIVER INCLUIDO), ARILLO NEGRO, OPCIONES DE REFLECTOR BLANCO, NEGRO, PLATA, DORADO; TEMPERATURA DE COLOR 2700K, 3000K, 4000K.			
	TL-3012.B (ATENUABLE)	N/A	SMD LED	US \$69.86
	LUMINARIO TIPO DOWNLIGHT PARA EMPOTRAR EN TECHO 12W, 120V (DRIVER INCLUIDO), ARILLO BLANCO, OPCIONES DE REFLECTOR BLANCO, NEGRO, PLATA, DORADO; TEMPERATURA DE COLOR 2700K, 3000K, 4000K. ATENUABLE.			
	TL-3012.N (ATENUABLE)	N/A	SMD LED	US \$69.86
	LUMINARIO TIPO DOWNLIGHT PARA EMPOTRAR EN TECHO 12W, 120V (DRIVER INCLUIDO), ARILLO NEGRO, OPCIONES DE REFLECTOR BLANCO, NEGRO, PLATA, DORADO; TEMPERATURA DE COLOR 2700K, 3000K, 4000K. ATENUABLE.			






MODELO	BASE	FOCO	PRECIO
	N/A	SMD LED	US \$68.79
LUMINARIO TIPO DOWNLIGHT PARA EMPOTRAR EN TECHO 15W, 100-277V (DRIVER INCLUIDO), ARILLO BLANCO, OPCIONES DE REFLECTOR BLANCO, NEGRO, PLATA, DORADO; TEMPERATURA DE COLOR 2700K, 3000K, 4000K.			
	N/A	SMD LED	US \$68.79
LUMINARIO TIPO DOWNLIGHT PARA EMPOTRAR EN TECHO 15W, 100-277V (DRIVER INCLUIDO), ARILLO NEGRO, OPCIONES DE REFLECTOR BLANCO, NEGRO, PLATA, DORADO; TEMPERATURA DE COLOR 2700K, 3000K, 4000K.			
	N/A	SMD LED	US \$77.61
LUMINARIO TIPO DOWNLIGHT PARA EMPOTRAR EN TECHO 15W, 120V (DRIVER INCLUIDO), ARILLO BLANCO, OPCIONES DE REFLECTOR BLANCO, NEGRO, PLATA, DORADO; TEMPERATURA DE COLOR 2700K, 3000K, 4000K. ATENUABLE.			
	N/A	SMD LED	US \$77.61
LUMINARIO TIPO DOWNLIGHT PARA EMPOTRAR EN TECHO 15W, 120V (DRIVER INCLUIDO), ARILLO NEGRO, OPCIONES DE REFLECTOR BLANCO, NEGRO, PLATA, DORADO; TEMPERATURA DE COLOR 2700K, 3000K, 4000K. ATENUABLE.			
	N/A	SMD LED	US \$117.35
LUMINARIO TIPO DOWNLIGHT PARA EMPOTRAR EN TECHO 20W, 100-277V (DRIVER INCLUIDO), ARILLO BLANCO, OPCIONES DE REFLECTOR BLANCO, NEGRO, PLATA, DORADO; TEMPERATURA DE COLOR 2700K, 3000K, 4000K.			
	N/A	SMD LED	US \$117.35
LUMINARIO TIPO DOWNLIGHT PARA EMPOTRAR EN TECHO 20W, 100-277V (DRIVER INCLUIDO), ARILLO NEGRO, OPCIONES DE REFLECTOR BLANCO, NEGRO, PLATA, DORADO; TEMPERATURA DE COLOR 2700K, 3000K, 4000K.			
	N/A	SMD LED	US \$122.58
LUMINARIO TIPO DOWNLIGHT PARA EMPOTRAR EN TECHO 20W, 120V (DRIVER INCLUIDO), ARILLO BLANCO, OPCIONES DE REFLECTOR BLANCO, NEGRO, PLATA, DORADO; TEMPERATURA DE COLOR 2700K, 3000K, 4000K. ATENUABLE.			
	N/A	SMD LED	US \$122.58
LUMINARIO TIPO DOWNLIGHT PARA EMPOTRAR EN TECHO 20W, 120V (DRIVER INCLUIDO), ARILLO NEGRO, OPCIONES DE REFLECTOR BLANCO, NEGRO, PLATA, DORADO; TEMPERATURA DE COLOR 2700K, 3000K, 4000K. ATENUABLE.			



MODELO	BASE	FOCO	PRECIO	
	TL-3028.B	N/A	SMD LED	US \$120.87
LUMINARIO TIPO DOWNLIGHT PARA EMPOTRAR EN TECHO 28W, 100-277V (DRIVER INCLUIDO), ARILLO BLANCO, OPCIONES DE REFLECTOR BLANCO, NEGRO, PLATA, DORADO; TEMPERATURA DE COLOR 2700K, 3000K, 4000K.				
	TL-3028.N	N/A	SMD LED	US \$120.87
LUMINARIO TIPO DOWNLIGHT PARA EMPOTRAR EN TECHO 28W, 100-277V (DRIVER INCLUIDO), ARILLO NEGRO, OPCIONES DE REFLECTOR BLANCO, NEGRO, PLATA, DORADO; TEMPERATURA DE COLOR 2700K, 3000K, 4000K.				
	TL-3028.B (ATENUABLE)	N/A	SMD LED	US \$130.35
LUMINARIO TIPO DOWNLIGHT PARA EMPOTRAR EN TECHO 28W, 120V (DRIVER INCLUIDO), ARILLO BLANCO, OPCIONES DE REFLECTOR BLANCO, NEGRO, PLATA, DORADO; TEMPERATURA DE COLOR 2700K, 3000K, 4000K. ATENUABLE				
	TL-3028.N (ATENUABLE)	N/A	SMD LED	US \$130.35
LUMINARIO TIPO DOWNLIGHT PARA EMPOTRAR EN TECHO 28W, 120V (DRIVER INCLUIDO), ARILLO NEGRO, OPCIONES DE REFLECTOR BLANCO, NEGRO, PLATA, DORADO; TEMPERATURA DE COLOR 2700K, 3000K, 4000K. ATENUABLE.				
	TL-3515.RZB30	N/A	SMD LED	US \$120.47
LUMINARIO CON OPTICA AJUSTABLE DE 5° A 60° PARA RIEL FABRICADO EN ALUMINIO 15W, 100-277V, ACABADO BLANCO TEMPERATURA DE COLOR DE 3000 K.				
	TL-3515.RZB30D	N/A	SMD LED	US \$155.27
LUMINARIO CON OPTICA AJUSTABLE DE 5° A 60° PARA RIEL FABRICADO EN ALUMINIO 15W, 100-132V, ACABADO BLANCO TEMPERATURA DE COLOR DE 3000 K. ATENUABLE.				
	TL-3515.RZN30	N/A	SMD LED	US \$120.47
LUMINARIO CON OPTICA AJUSTABLE DE 5° A 60° PARA RIEL FABRICADO EN ALUMINIO 15W, 100-277V, ACABADO NEGRO TEMPERATURA DE COLOR DE 3000 K.				
	TL-3515.RZN30D	N/A	SMD LED	US \$155.27
LUMINARIO CON OPTICA AJUSTABLE DE 5° A 60° PARA RIEL FABRICADO EN ALUMINIO 15W, 100-132V, ACABADO NEGRO TEMPERATURA DE COLOR DE 3000 K. ATENUABLE.				









MODELO	BASE	FOCO	PRECIO	
	TL-3530.RZB30	N/A	SMD LED	US \$167.87
LUMINARIO CON OPTICA AJUSTABLE DE 15° A 60° PARA RIEL FABRICADO EN ALUMINIO 30W, 100-277V, ACABADO BLANCO TEMPERATURA DE COLOR DE 3000 K.				
	TL-3530.RZB30D	N/A	SMD LED	US \$213.47
LUMINARIO CON OPTICA AJUSTABLE DE 15° A 60° PARA RIEL FABRICADO EN ALUMINIO 30W, 100-132V, ACABADO BLANCO TEMPERATURA DE COLOR DE 3000 K. ATENUABLE.				
	TL-3530.RZN30	N/A	SMD LED	US \$167.87
LUMINARIO CON OPTICA AJUSTABLE DE 15° A 60° PARA RIEL FABRICADO EN ALUMINIO 30W, 100-277V, ACABADO NEGRO TEMPERATURA DE COLOR DE 3000 K.				
	TL-3530.RZN30D	N/A	SMD LED	US \$213.47
LUMINARIO CON OPTICA AJUSTABLE DE 15° A 60° PARA RIEL FABRICADO EN ALUMINIO 30W, 100-132V, ACABADO NEGRO TEMPERATURA DE COLOR DE 3000 K.				
	TL-3515.RZBCAN30	N/A	SMD LED	US \$162.60
LUMINARIO CON CANOPE, OPTICA AJUSTABLE DE 5° A 60° FABRICADO EN ALUMINIO 15W, 100-277V, ACABADO BLANCO, TEMPERATURA DE COLOR DE 3000 K.				
	TL-3515.RZBCAN30D	N/A	SMD LED	US \$197.40
LUMINARIO CON CANOPE, OPTICA AJUSTABLE DE 5° A 60° FABRICADO EN ALUMINIO 15W, 100-132V, ACABADO BLANCO TEMPERATURA DE COLOR DE 3000 K. ATENUABLE.				
	TL-3515.RZNCAN30	N/A	SMD LED	US \$162.60
LUMINARIO CON CANOPE, OPTICA AJUSTABLE DE 5° A 60° FABRICADO EN ALUMINIO 15W, 100-277V, ACABADO NEGRO TEMPERATURA DE COLOR DE 3000 K.				
	TL-3515.RZNCAN30D	N/A	SMD LED	US \$197.40
LUMINARIO CON CANOPE, OPTICA AJUSTABLE DE 5° A 60° FABRICADO EN ALUMINIO 15W, 100-132V, ACABADO NEGRO TEMPERATURA DE COLOR DE 3000 K. ATENUABLE.				









MODELO	BASE	FOCO	PRECIO	
	TL-3530.RZBCAN30	N/A	SMD LED	US \$210.00
LUMINARIO CON CANOPE, OPTICA AJUSTABLE DE 5° A 60° FABRICADO EN ALUMINIO 30W, 100-277V, ACABADO BLANCO TEMPERATURA DE COLOR DE 3000 K.				
	TL-3530.RZBCAN30D	N/A	SMD LED	US \$255.59
LUMINARIO CON CANOPE, OPTICA AJUSTABLE DE 5° A 60° FABRICADO EN ALUMINIO 30W, 100-132V, ACABADO BLANCO TEMPERATURA DE COLOR DE 3000 K. ATENUABLE.				
	TL-3530.RZNCAN30	N/A	SMD LED	US \$210.00
LUMINARIO CON CANOPE, OPTICA AJUSTABLE DE 5° A 60° FABRICADO EN ALUMINIO 30W, 100-277V, ACABADO NEGRO TEMPERATURA DE COLOR DE 3000 K.				
	TL-3530.RZNCAN30D	N/A	SMD LED	US \$255.59
LUMINARIO CON CANOPE, OPTICA AJUSTABLE DE 5° A 60° FABRICADO EN ALUMINIO 30W, 100-132V, ACABADO NEGRO TEMPERATURA DE COLOR DE 3000 K.				
	TL-4000.IB	N/A	N/A	US \$9.79
CONECTOR I PARA RIEL FABRICADO EN ALUMINIO ACABADO COLOR BLANCO.				
	TL-4000.IN	N/A	N/A	US \$9.79
CONECTOR I PARA RIEL FABRICADO EN ALUMINIO ACABADO COLOR NEGRO.				
	TL-4000.LB	N/A	N/A	US \$9.79
CONECTOR L PARA RIEL FABRICADO EN ALUMINIO ACABADO COLOR BLANCO.				
	TL-4000.LN	N/A	N/A	US \$9.79
CONECTOR L PARA RIEL FABRICADO EN ALUMINIO ACABADO COLOR NEGRO.				

MODELO	BASE	FOCO	PRECIO	
	TL-4000.RBEM10	N/A	N/A	US \$44.89
RIEL PARA EMPOTRAR EN TECHO FABRICADO EN ALUMINIO ACABADO COLOR BLANCO 1M DE LONGITUD.				
	TL-4000.RBEM20	N/A	N/A	US \$85.00
RIEL PARA EMPOTRAR EN TECHO FABRICADO EN ALUMINIO ACABADO COLOR BLANCO 2M DE LONGITUD.				
	TL-4000.RBSO10	N/A	N/A	US \$44.89
RIEL PARA SOBREPONER EN TECHO FABRICADO EN ALUMINIO ACABADO COLOR BLANCO 1M DE LONGITUD.				
	TL-4000.RBSO20	N/A	N/A	US \$85.00
RIEL PARA SOBREPONER EN TECHO FABRICADO EN ALUMINIO ACABADO COLOR BLANCO 2M DE LONGITUD.				
	TL-4000.RBSUS1010	N/A	N/A	US \$54.66
RIEL PARA SUSPENDER EN TECHO FABRICADO EN ALUMINIO ACABADO COLOR BLANCO CON 1M DE LONGITUD Y 1M DE SUSPENSIÓN, INCLUYE SISTEMA DE SUJECIÓN.				
	TL-4000.RBSUS1020	N/A	N/A	US \$54.66
RIEL PARA SUSPENDER EN TECHO FABRICADO EN ALUMINIO ACABADO COLOR BLANCO CON 1M DE LONGITUD Y 2M DE SUSPENSIÓN, INCLUYE SISTEMA DE SUJECIÓN.				
	TL-4000.RBSUS2010	N/A	N/A	US \$92.57
RIEL PARA SUSPENDER EN TECHO FABRICADO EN ALUMINIO ACABADO COLOR BLANCO CON 2M DE LONGITUD Y 1M DE SUSPENSIÓN, INCLUYE SISTEMA DE SUJECIÓN.				
	TL-4000.RBSUS2020	N/A	N/A	US \$92.57
RIEL PARA SUSPENDER EN TECHO FABRICADO EN ALUMINIO ACABADO COLOR BLANCO CON 2M DE LONGITUD Y 2M DE SUSPENSIÓN, INCLUYE SISTEMA DE SUJECIÓN.				




MODELO	BASE	FOCO	PRECIO	
	TL-4000.RNEM10	N/A	N/A	US \$44.89
RIEL PARA EMPOTRAR EN TECHO FABRICADO EN ALUMINIO ACABADO COLOR NEGRO 1M DE LONGITUD.				
	TL-4000.RNEM20	N/A	N/A	US \$85.00
RIEL PARA EMPOTRAR EN TECHO FABRICADO EN ALUMINIO ACABADO COLOR NEGRO 2M DE LONGITUD.				
	TL-4000.RNSO10	N/A	N/A	US \$44.89
RIEL PARA SOBREPONER EN TECHO FABRICADO EN ALUMINIO ACABADO COLOR NEGRO 1M DE LONGITUD.				
	TL-4000.RNSO20	N/A	N/A	US \$85.00
RIEL PARA SOBREPONER EN TECHO FABRICADO EN ALUMINIO ACABADO COLOR NEGRO 2M DE LONGITUD.				
	TL-4000.RNSUS1010	N/A	N/A	US \$54.66
RIEL PARA SUSPENDER EN TECHO FABRICADO EN ALUMINIO ACABADO COLOR NEGRO CON 1M DE LONGITUD Y 1M DE SUSPENSIÓN, INCLUYE SISTEMA DE SUJECIÓN.				
	TL-4000.RNSUS1020	N/A	N/A	US \$54.66
RIEL PARA SUSPENDER EN TECHO FABRICADO EN ALUMINIO ACABADO COLOR NEGRO CON 1M DE LONGITUD Y 2M DE SUSPENSIÓN, INCLUYE SISTEMA DE SUJECIÓN.				
	TL-4000.RNSUS2010	N/A	N/A	US \$92.57
RIEL PARA SUSPENDER EN TECHO FABRICADO EN ALUMINIO ACABADO COLOR NEGRO CON 2M DE LONGITUD Y 1M DE SUSPENSIÓN, INCLUYE SISTEMA DE SUJECIÓN.				
	TL-4000.RNSUS2020	N/A	N/A	US \$92.57
RIEL PARA SUSPENDER EN TECHO FABRICADO EN ALUMINIO ACABADO COLOR NEGRO CON 2M DE LONGITUD Y 2M DE SUSPENSIÓN, INCLUYE SISTEMA DE SUJECIÓN.				

MODELO	BASE	FOCO	PRECIO	
	TL-4000.TB	N/A	N/A	US \$14.56
CONECTOR T PARA RIEL FABRICADO EN ALUMINIO ACABADO COLOR BLANCO.				
	TL-4000.TN	N/A	N/A	US \$14.56
CONECTOR T PARA RIEL FABRICADO EN ALUMINIO ACABADO COLOR NEGRO.				
	TL-4000.XB	N/A	N/A	US \$19.10
CONECTOR X PARA RIEL FABRICADO EN ALUMINIO ACABADO COLOR BLANCO.				
	TL-4000.XN	N/A	N/A	US \$19.10
CONECTOR X PARA RIEL FABRICADO EN ALUMINIO ACABADO COLOR NEGRO.				
	TL-4008.G	N/A	SMD LED	US \$30.86
LUMINARIO TIPO FUENTE DE PODER, REEMPLAZA LÁMPARA MR16, GRIS. TEMPERATURA DE COLOR 2700K, 3000K, 4000K. APERTURA 24°, 38°, 60°. 10W, 100-277V, IP40. (NO ATENUABLE).				
	TL-4008.G (ATENUABLE)	N/A	SMD LED	US \$37.47
LUMINARIO TIPO FUENTE DE PODER, REEMPLAZA LÁMPARA MR16, GRIS. TEMPERATURA DE COLOR 2700K, 3000K, 4000K. APERTURA 24°, 38°, 60°. 10W, 100-120V, IP40. (ATENUABLE).				
	TL-4025.BACC1	N/A	N/A	US \$23.14
ACCESORIO PARA TL-4025. ACABADO BLANCO.				
	TL-4025.BCAN	N/A	SMD LED	US \$167.70
LUMINARIO LED CON CANOPE PARA SOBREPONER FABRICADO EN ALUMINIO 25W, 100-277V, ACABADO BLANCO. OPCIONES: TEMPERATURA DE COLOR DE 3000 K Y 4000 K, APERTURA, 15° Y 30°.				

MODELO	BASE	FOCO	PRECIO
	TL-4025.LOUVRE	N/A	US \$2.00
ACCESORIO PARA LUMINARIO TL-4025			
	TL-4025.NACC1	N/A	US \$23.14
ACCESORIO PARA TL-4025. ACABADO NEGRO.			
	TL-4025.NCAN	N/A	US \$167.70
LUMINARIO LED CON CANOPE PARA SOBREPONER FABRICADO EN ALUMINIO 25W, 100-277V, ACABADO NEGRO. OPCIONES: TEMPERATURA DE COLOR DE 3000 K Y 4000 K, APERTURA, 15° Y 30°.			
	TL-4025.RB	N/A	US \$136.67
LUMINARIO DIRIGIBLE PARA RIEL CON REFLECTOR FABRICADO EN ALUMINIO 25W, 100-277V, ACABADO BLANCO. OPCIONES: TEMPERATURA DE COLOR DE 3000 K Y 4000 K, APERTURA, 15° Y 30°.			
	TL-4025.RN	N/A	US \$136.67
LUMINARIO DIRIGIBLE PARA RIEL CON REFLECTOR FABRICADO EN ALUMINIO 25W, 100-277V, ACABADO NEGRO. OPCIONES: TEMPERATURA DE COLOR DE 3000 K Y 4000 K, APERTURA, 15° Y 30°.			
	TL-4036.BACC1	N/A	US \$23.14
ACCESORIO PARA TL-4036. ACABADO BLANCO.			
	TL-4036.BCAN	N/A	US \$179.99
LUMINARIO LED CON CANOPE PARA SOBREPONER FABRICADO EN ALUMINIO 33W, 100-277V, ACABADO BLANCO. OPCIONES: TEMPERATURA DE COLOR DE 3000 K Y 4000 K, APERTURA, 15° Y 30°.			
	TL-4036.LOUVRE	N/A	US \$3.00
ACCESORIO PARA LUMINARIO TL-4036			

MODELO	BASE	FOCO	PRECIO
	N/A	N/A	US \$23.14
ACCESORIO PARA TL-4036. ACABADO NEGRO.			
	N/A	SMD LED	US \$179.99
LUMINARIO LED CON CANOPE PARA SOBREPONER FABRICADO EN ALUMINIO 33W, 100-277V, ACABADO NEGRO. OPCIONES: TEMPERATURA DE COLOR DE 3000 K Y 4000 K, APERTURA, 15° Y 30°.			
	N/A	SMD LED	US \$160.79
LUMINARIO DIRIGIBLE PARA RIEL CON REFLECTOR FABRICADO EN ALUMINIO 33W, 100-277V, ACABADO BLANCO. OPCIONES: TEMPERATURA DE COLOR DE 3000 K Y 4000 K, APERTURA, 15° Y 30°.			
	N/A	SMD LED	US \$160.79
LUMINARIO DIRIGIBLE PARA RIEL CON REFLECTOR FABRICADO EN ALUMINIO 33W, 100-277V, ACABADO NEGRO. OPCIONES: TEMPERATURA DE COLOR DE 3000 K Y 4000 K, APERTURA, 15° Y 30°.			
	N/A	N/A	US \$23.14
ACCESORIO PARA TL-4043. ACABADO BLANCO.			
	N/A	SMD LED	US \$209.99
LUMINARIO LED CON CANOPE PARA SOBREPONER FABRICADO EN ALUMINIO 43W, 100-277V, ACABADO BLANCO. OPCIONES: TEMPERATURA DE COLOR DE 3000 K Y 4000 K, APERTURA, 15° Y 30°.			
	N/A	N/A	US \$4.00
ACCESORIO PARA LUMINARIO TL-4043			
	N/A	N/A	US \$23.14
ACCESORIO PARA TL-4043. ACABADO NEGRO.			

MODELO	BASE	FOCO	PRECIO	
	TL-4043.NCAN	N/A	SMD LED	US \$209.99
LUMINARIO LED CON CANOPE PARA SOBREPONER FABRICADO EN ALUMINIO 43W, 100-277V, ACABADO NEGRO. OPCIONES: TEMPERATURA DE COLOR DE 3000 K Y 4000 K, APERTURA, 15° Y 30°.				
	TL-4043.RB	N/A	SMD LED	US \$184.91
LUMINARIO DIRIGIBLE PARA RIEL CON REFLECTOR FABRICADO EN ALUMINIO 43W, 100-277V, ACABADO BLANCO. OPCIONES: TEMPERATURA DE COLOR DE 3000 K Y 4000 K, APERTURA, 15° Y 30°.				
	TL-4043.RN	N/A	SMD LED	US \$184.91
LUMINARIO DIRIGIBLE PARA RIEL CON REFLECTOR FABRICADO EN ALUMINIO 43W, 100-277V, ACABADO NEGRO. OPCIONES: TEMPERATURA DE COLOR DE 3000 K Y 4000 K, APERTURA, 15° Y 30°.				
	TL-4115.G	N/A	SMD LED	US \$39.67
LUMINARIO TIPO FUENTE DE PODER, REEMPLAZA LÁMPARA AR11, GRIS. TEMPERATURA DE COLOR 2700K, 3000K, 4000K. APERTURA 15°, 24°. 15W, 100-277V, IP40. (NO ATENUABLE).				
	TL-4115.G (ATENUABLE)	N/A	SMD LED	US \$48.49
LUMINARIO TIPO FUENTE DE PODER, REEMPLAZA LÁMPARA AR11, GRIS. TEMPERATURA DE COLOR 2700K, 3000K, 4000K. APERTURA 15°, 24°. 15W, 100-120V, IP40. (ATENUABLE).				
	TRAK-28CON	N/A	N/A	US \$2.78
INTERCONECTOR PARA RIEL MAGNÉTICO DE EMPOTRAR O SUSPENDER EN TECHO.				
	ZL-28100	N/A	N/A	US \$97.71
DRIVER PARA RIEL MAGNÉTICO 100W, AC 100-277V, DC24V.				
	ZL-28150	N/A	N/A	US \$118.28
DRIVER PARA RIEL MAGNÉTICO 150W, AC 100-277V, DC24V.				

MODELO	BASE	FOCO	PRECIO	
	ZL-28200	N/A	N/A	US \$169.70
DRIVER PARA RIEL MAGNÉTICO 200W, AC 100-277V, DC24V .				
	ZL-28300	N/A	N/A	US \$195.42
DRIVER PARA RIEL MAGNÉTICO 300W, AC 100-277V, DC24V.				
	ZL-3309.100	N/A	N/A	US \$167.13
DRIVER PARA LUMINARIO ML-3309, ML-3305, ML-3310. 100W, 100-277V				