

MODELOS

EL-26146.B40

EL-26146.B57

DESCRIPCIÓN DEL PRODUCTO

Luminario vial para poste.

APLICACIONES

Vialidades, estacionamientos y corredores públicos.

OBSERVACIONES

Con entrada para brazo de montaje de 1 1/2" a 2" de diámetro exterior, fabricado en aluminio inyectado a presión. Con disipador de temperatura.



CARACTERÍSTICAS

Acabado: Gris
Corte: N/A
Material: Aluminio
Montaje: Entrada para poste

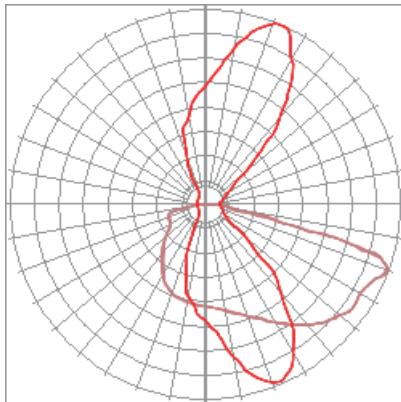
Dimensiones: 720x308x93 mm
IP: 66
IK: 08
Peso: 9.82 Kg

DATOS TÉCNICOS

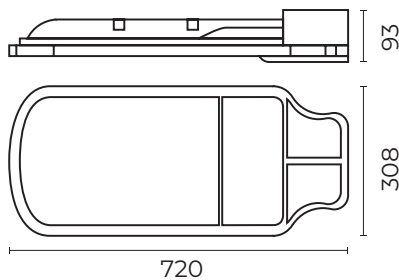
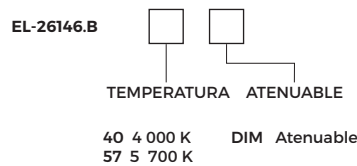
Atenuable: 0 - 10 V~
Driver: Incluido (integrado)
Horas de vida: 100 000 h
Lámpara: Incluida
Tipo de aislamiento:
Tipo de lámpara: LED Philips

Armónicas: <20
Corriente: 1.25 a 0.54 A
Factor de potencia: 0.95
Frecuencia: 50/60 Hz
Potencia: 150 W
Temperatura de operación: -10 °C a 50 °C
Tensión: 120 - 277 V~

Ángulo de apertura:
Flujo Nominal:
Flujo Real: 16 500 lm
IRC: 80
Temperatura de color: 4 000 K/5 700
UGR:



FORMACIÓN DE CÓDIGO



IP 66	100 000 h	120 - 277 V~	FP > 0.95	16 500 LUMENS	4 000 K 5 700 K	IRC 80
-------	-----------	--------------	-----------	---------------	-----------------	--------

- www.illux.com.mx -

ILLUX DE MÉXICO, S.A. DE C.V. La información contenida en esta ficha técnica es propiedad de Illux de México S.A. de C.V. Todos los derechos reservados. Nos reservamos el derecho de hacer modificaciones sin previo aviso. Última modificación: 07/11/19