

MODELOS

TL-1510.BDIM

DESCRIPCIÓN DEL PRODUCTO

Luminario lineal para sobreponer en techo interconectable. Atenuable.

APLICACIONES

Uso general, oficinas, centros comerciales.

OBSERVACIONES

Interconector incluido, con opción a conexión trasera sobre pedido. Pueden interconectarse hasta 10 piezas lineales en el mismo circuito.

CARACTERÍSTICAS

Acabado: *Blanco*
 Corte: *N/A*
 Material: *Cuerpo de aluminio y Difusor de PC*
 Montaje: *Sobreponer*

Dimensiones: *876x22x34 mm*
 IP: *20*
 IK:
 Peso: *0.10 kg*



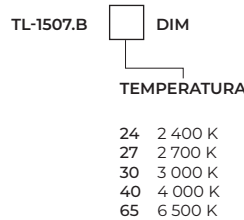
DATOS TÉCNICOS

Atenuable: *TRIAC*
 Driver: *Incluido (integrado)*
 Horas de vida: *20 000 h*
 Lámpara: *Incluida*
 Tipo de aislamiento: *Clase I*
 Tipo de lámpara:
San'an SMD2835

Armónicas: *<14%*
 Corriente: *0.12 - 0.10 A*
 Factor de potencia: *0.9*
 Frecuencia: *60Hz*
 Potencia: *14 W*
 Temperatura de operación:
-10 °C a +40 °C
 Tensión: *110 - 130 V~*

Apertura: *130°*
 Flujo Nominal:
 Flujo Real:
2 400 K / 2 700 K (1 100 lm)
/ 3 000 K (1 120 lm) / 4 000
(1 220 lm) / 6 500 K (1 260 lm)
 IRC: *>80*
 Temperatura de color:
2 400 K / 2 700 K / 3 000 K /
4 000 K / 6 500 K
 UGR: *35*

FORMACIÓN DE CÓDIGO



876



130°	IP 20	20 000 h	110-130 V~	FP > 0.9	1 100 lm 1 120 lm 1 220 lm 1 260 lm	2 400 K 2 700 K 3 000 K 4 000 K 6 500 K	IRC > 80	Aislamiento Clase I	Atenuable TRIAC	Peso 0.10 kg
------	-------	----------	------------	----------	--	---	----------	---------------------	-----------------	--------------

- www.illux.com.mx -

ILLUX DE MÉXICO, S.A. DE C.V. La información contenida en esta ficha técnica es propiedad de Illux de México S.A. de C.V. Todos los derechos reservados. Nos reservamos el derecho de hacer modificaciones sin previo aviso. Última modificación: 29/01/20