

MODELOS

**EL-2635.B40**  
**EL-2635.B57**  
**EL-2650.B40**  
**EL-2650.B57**

**EL-2670.B40**  
**EL-2670.B57**  
**EL-26100.B40**  
**EL-26100.B57**

**EL-26146.B40**  
**EL-26146.B57**



DESCRIPCIÓN DEL PRODUCTO

Luminario vial para poste.

APLICACIONES

Validades, estacionamientos y corredores públicos.

OBSERVACIONES

Con entrada para brazo de montaje de 1.5" a 2" de diámetro exterior, fabricado en aluminio. Con disipador de temperatura.

CARACTERÍSTICAS

Acabado: *Blanco*  
 Corte: *N/A*  
 Material: *Aluminio*  
 Montaje: *Entrada para poste*

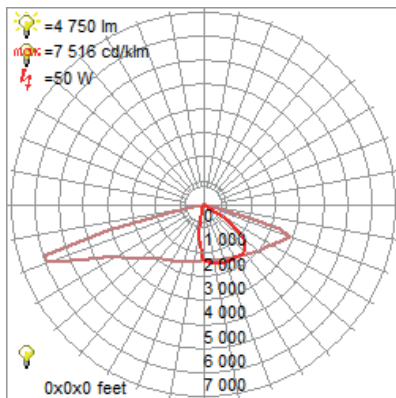
Dimensiones: *580x310 mm*  
 IP: *65*  
 IK:  
 Peso:

DATOS TÉCNICOS

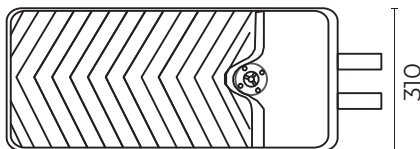
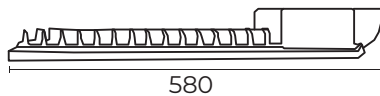
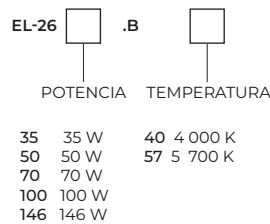
Atenuable: *No*  
 Driver: *Incluido (integrado)*  
 Horas de vida: *50 000 h*  
 Lámpara: *Incluida*  
 Tipo de aislamiento:  
 Tipo de lámpara:  
 Base: *N/A*

Armónicas:  
 Corriente:  
 Factor de potencia: *0.9*  
 Frecuencia: *50/60Hz*  
 Potencia: *35 W / 50 W / 70 W / 100 W / 146 W*  
 Temperatura de operación:  
 Tensión: *100 - 277 V~*

Ángulo de apertura:  
 Flujo Nominal:  
 Flujo Real: *3 325 lm / 4 750 lm / 6 650 lm / 9 500 lm / 13 870 lm*  
 IRC: *80*  
 Temperatura de color:  
*4 000 K / 5 700*  
 UGR:



FORMACIÓN DE CÓDIGO



IP 65	50 000 h	100 - 277 V~	FP>0.9	3 325 / 4 750 6 650 / 9 500 13 870 LUMENS	4 000 K 5 700 K	IRC 80
-------	----------	--------------	--------	--	--------------------	--------

- www.illux.com.mx -

ILLUX DE MÉXICO, S.A. DE C.V. La información contenida en esta ficha técnica es propiedad de Illux de México S.A. de C.V. Todos los derechos reservados. Nos reservamos el derecho de hacer modificaciones sin previo aviso. Última modificación: 28/10/19