

MODELOS

ML-2304.B

ML-2304.N

DESCRIPCIÓN DEL PRODUCTO

Luminaria LED para sobreponer en muro de uso exterior.

APLICACIONES

Iluminación en exterior, jardines, fachadas, hotelería y residencial.

OBSERVACIONES

CARACTERÍSTICAS

Acabado: *Blanco / Negro*

Corte: *N/A*

Material: *Aluminio*

Montaje: *Sobreponer*

Dimensiones: $\varnothing 79 \times 34.5 \text{ mm}$

IP: *54*

IK:

Peso:

DATOS TÉCNICOS

Atenuable: *No*

Driver: *Incluido (integrado)*

Horas de vida: *30 000 hrs*

Lámpara: *Incluida*

Tipo de aislamiento:

Tipo de lámpara: *LED USA*

Bridgelux

Base: *N/A*

Armónicas:

Corriente: *0.03 - 0.01 A*

Factor de potencia: *0.5*

Frecuencia: *50/60Hz*

Potencia: *3 W*

Temperatura de operación:

-45 °C a +75 °C

Tensión: *100 - 277 V~*

Ángulo de apertura: *45°*

Flujo Nominal:

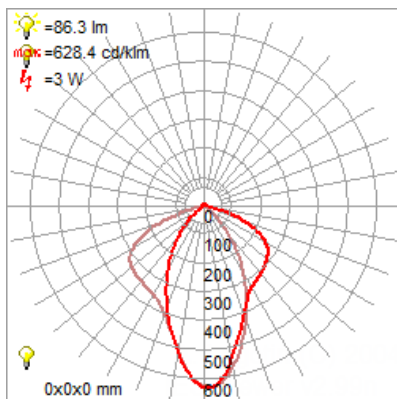
Flujo Real: *270 lm*

IRC: *80*

Temperatura de color:

3 000 K

UGR:

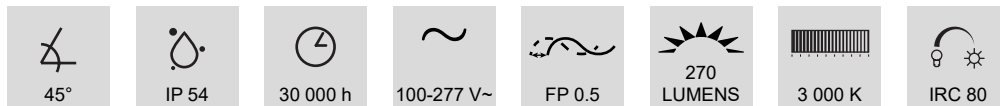

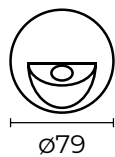


FORMACIÓN DE CÓDIGO

ML-2304.

ACABADO

B Blanco
N Negro



-www.illux.com.mx-

ILLUX DE MÉXICO, S.A. DE C.V. La información contenida en esta ficha técnica es propiedad de Illux de México S.A. de C.V. Todos los derechos reservados. Nos reservamos el derecho de hacer modificaciones sin previo aviso. Última modificación: 20/06/23