

MODELOS

ML-83100.NMTCWDIM

DESCRIPCIÓN DEL PRODUCTO

Luminaria LED INDUSTRIAL WALL PACK de sobreponer en muro.

APLICACIONES

Ideal para áreas industriales, fachadas, bodegas, almacenes y estacionamientos.

OBSERVACIONES

Potencia y temperatura de color ajustables.

Accesorios adicionales, se venden por separado:

Fotocelda **FC-83100**

Sensor de movimiento 8 m detección **SE-83100**

Accesorio de instalación para protección contra sobretensiones UL **ML-83100.Acc**



CARACTERÍSTICAS

Acabado: *Negro*

Corte: *N/A*

Material: *Carcasa de aleación de aluminio*

Montaje: *Sobreponer*

Dimensiones: 347*246*97.9 mm

IP: 65

IK:

Peso: 4.3 kg

DATOS TÉCNICOS

Atenuable: *0-10 V*

Driver: *Incluido*

Horas de vida: *50 000 h*

Lámpara: *LED Incluida*

Tipo de aislamiento: *Clase I*

Tipo de lámpara:

LED SMD 5050

Armónicas:

120 V~ 4% / 277 V~ 9.9%

Corriente:

60 W 0.50 - 0.21 A

80 W 0.66 - 0.28 A

100 W 0.83 - 0.36 A

Factor de potencia: *0.9*

Frecuencia: *50/60 Hz*

Potencia:

60 W - 80 W - 100 W

Temperatura de operación:

-40 °C a +40 °C

Tensión: *100 - 277 V~*

Ángulo de apertura:

Flujo Nominal:

Flujo Real: *130 lm/W*

60 W - 7 800 lm

80 W - 10 400 lm

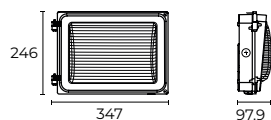
100 W - 13 000 lm

IRC: *>70*

Temperatura de color:

3 000 K - 4 000 K - 5 000 K

UGR: *>19*



FORMACIÓN DE CÓDIGO

ML-83100.NMTCWDIM

ACCESORIOS ADICIONALES, SE VENDEN POR SEPARADO



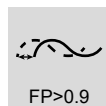
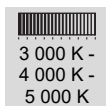

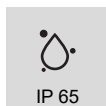

FC-83100



SE-83100



ML-83100.Acc



-www.illux.com.mx-

ILLUX DE MÉXICO, S.A. DE C.V. La información contenida en esta ficha técnica es propiedad de Illux de México S.A. de C.V. Todos los derechos reservados. Nos reservamos el derecho de hacer modificaciones sin previo aviso. Última modificación: 28/11/23