

MODELOS

RL-36200.N30

RL-36200.N65

DESCRIPCIÓN DEL PRODUCTO

Reflector LED para piso de uso exterior.



APLICACIONES

Iluminación en exterior, jardines, fachadas, hotelería y residencial.

OBSERVACIONES

Con vidrio templado apto para intemperie.

CARACTERÍSTICAS

Acabado: Negro
 Corte: N/A
 Material: Fundición de aluminio
 Montaje: Sobreponer

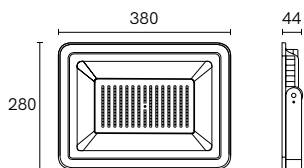
Dimensiones: 380x280x44 mm
 IP: 65
 IK: 08
 Peso: 3 Kg

DATOS TÉCNICOS

Atenuable: No aplica
 Driver: Incluido
 Horas de vida: 30 000 h
 Lámpara: Incluida
 Tipo de aislamiento: Clase I
 Tipo de lámpara: LED Sanaa
 Armónicas:

Corriente: 2.00 - 0.72 A
 Factor de potencia: 0.9
 Frecuencia: 50/60 Hz
 Potencia: 200 W
 Temperatura de operación: -20 °C a +40 °C
 Tensión: 100 - 277 V~

Ángulo de apertura: 120°
 Flujo Nominal:
 Flujo Real: 18 000 lm
 IRC: >80
 Temperatura de color:
 3 000 K / 6 500 K
 UGR:

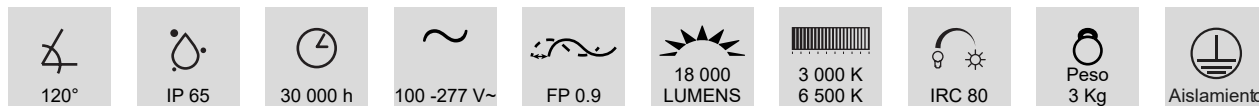
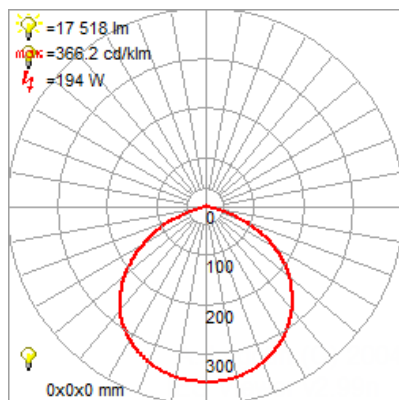


FORMACIÓN DE CÓDIGO

RL-36200.N

TEMPERATURA

30 3 000 K
 65 6 500 K



-www.illux.com.mx-

ILLUX DE MÉXICO, S.A. DE C.V. La información contenida en esta ficha técnica es propiedad de Illux de México S.A. de C.V. Todos los derechos reservados. Nos reservamos el derecho de hacer modificaciones sin previo aviso. Última modificación: 27/02/24