

MODELOS

**TF-8125.EMR30**  
**TF-8125.NEMR30**

**TF-8125.EMR40**  
**TF-8125.NEMR40**

**TF-8125.EMR65**  
**TF-8125.NEMR65**

DESCRIPCIÓN DEL PRODUCTO

Luminario lineal para empotrar en techo.

APLICACIONES

Uso general, oficinas, gimnasios, consultorios y bodegas pequeñas.

OBSERVACIONES

CARACTERÍSTICAS

Acabado: *Blanco / Negro*

Corte: *1 190x75mm*

Material: *Cuerpo de lámina de acero con reflector de aluminio y difusor de acrílico opalino.*


Montaje: *Empotrar*

Dimensiones: *1 200x100 mm*

IP: *20*

IK:

Peso:



DATOS TÉCNICOS

Atenuable: *No*

Driver: *Incluido (integrado)*

Horas de vida: *35 000 h*

Lámpara: *Incluida*

Tipo de aislamiento:

Tipo de lámpara: *T5*

Base: *G5*

Armónicas:

Corriente: *0.20 - 0.09 A*

Factor de potencia: *0.9*

Frecuencia: *50/60Hz*

Potencia: *25 W*

Temperatura de operación:

Tensión: *120 - 277 V~*

Ángulo de apertura: *120°*

Flujo Nominal:

Flujo Real: *2 639 lm*

IRC: *>80*

Temperatura de color:

*3 000 K / 4 000 K / 6 500 K*

UGR:

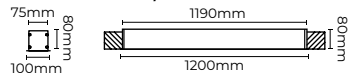
FORMACIÓN DE CÓDIGO

TF-8125.

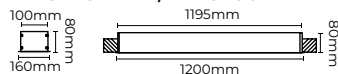
ACABADO TEMPERATURA

EMR	Blanco	30	3 000 K
NEMR	Negro	40	4 000 K
		65	6 500 K

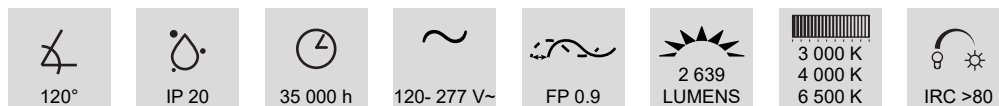
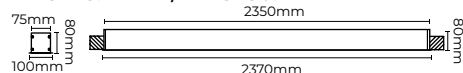
TF-8125.EMR / TF-8250.EMR



TF-8225.EMR / TF-8250.EMR



TF-8225.EMRL / TF-8250.EMRL



-www.illux.com.mx-

ILLUX DE MÉXICO, S.A. DE C.V. La información contenida en esta ficha técnica es propiedad de Illux de México S.A. de C.V. Todos los derechos reservados. Nos reservamos el derecho de hacer modificaciones sin previo aviso. Última modificación: 02/07/20