

MODELOS

TF-8250.EMR30 TF-8250.EMR40 TF-8250.EMR65
TF-8250.NEMR30 TF-8250.NEMR40 TF-8250.NEMR65

DESCRIPCIÓN DEL PRODUCTO

Luminario lineal para empotrar en techo.

APLICACIONES

Uso general, oficinas, gimnasios, consultorios y bodegas pequeñas.

OBSERVACIONES

CARACTERÍSTICAS

Acabado: Blanco / Negro

Corte: 1190x100mm

Material: Cuerpo de lámina de acero con reflector de aluminio y difusor de acrílico opalino.

Montaje: Empotrar

Dimensiones: 1200x160 mm

IP: 20

IK:

Peso:

DATOS TÉCNICOS

Atenuable: No

Driver: Incluido (integrado)

Horas de vida: 35 000 h

Lámpara: Incluida

Tipo de aislamiento:

Tipo de lámpara: T5

Base: G5

Armónicas:

Corriente: 0.41 - 0.18 A

Factor de potencia: 0.9

Frecuencia: 50/60Hz

Potencia: 50 W

Temperatura de operación:

Tensión: 120 - 277 V~

Ángulo de apertura: 120°

Flujo Nominal:

Flujo Real: 9 300 lm

IRC: >80

Temperatura de color:


3 000 K / 4 000 K / 6 500 K

UGR:

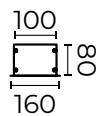
FORMACIÓN DE CÓDIGO

TF-8250.

	ACABADO	TEMPERATURA
EMR	Blanco	30 3 000 K
NEMR	Negro	40 4 000 K
		65 6 500 K



1200



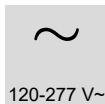



100

160



1190x100 mm



-www.illux.com.mx-

ILLUX DE MÉXICO, S.A. DE C.V. La información contenida en esta ficha técnica es propiedad de Illux de México S.A. de C.V. Todos los derechos reservados. Nos reservamos el derecho de hacer modificaciones sin previo aviso. Última modificación: 03/07/20