

MODELOS

TH-4241.B

TH-4241.N

DESCRIPCIÓN DEL PRODUCTO

Luminario downlight cuadrado doble sin bisel con arillos dirigibles.

APLICACIONES

Tiendas de ropa, residencias y hoteles.

OBSERVACIONES

Con opción a soquet GU10 y lámpara GU10. Sugerencia de lámpara FL-10MR16.530, (3 000 K) FL-10MR16.540 (4 000 K).
 Accesorio no incluido: TH-4241.BAcc / TH-4241.NAcc, 132x240mm.

CARACTERÍSTICAS

Acabado: *Negro*
 Corte: *204x102 mm*
 Material: *Aluminio*
 Montaje: *Empotrar*

Dimensiones: *204x102x110 mm*
 IP: *20*
 IK:
 Peso:

DATOS TÉCNICOS

Atenuable: *
 Driver: *No incluida*
 Horas de vida: *
 Lámpara: *No incluida*
 Tipo de aislamiento: *
 Tipo de lámpara: *MR16*
 Base: *GU5.3*

Armónicas: *
 Corriente: *0.39 A / 0.50 - 0.20 A*
 Factor de potencia: *
 Frecuencia: *
 Potencia: *50 W*
 Temperatura de operación:
 Tensión: *127 V ~ / 100 - 277 V~*

Ángulo de apertura: *
 Flujo Nominal: *
 Flujo Real: *
 IRC: *
 Temperatura de color: *
 UGR: *

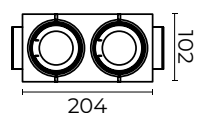
*Datos que dependen de la lámpara instalada.

FORMACIÓN DE CÓDIGO

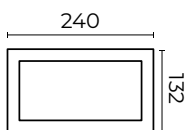
TH-4241.

ACABADO

B Blanco
 N Negro

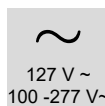


TH-4241.BAcc
 TH-4241.NAcc



ACCESORIOS (NO INCLUIDOS)

- TH-4241.BAcc
Marco color blanco.
- TH-4241.NAcc
Marco color negro



-www.illux.com.mx-

ILLUX DE MÉXICO, S.A. DE C.V. La información contenida en esta ficha técnica es propiedad de Illux de México S.A. de C.V. Todos los derechos reservados. Nos reservamos el derecho de hacer modificaciones sin previo aviso. Última modificación: 08/09/20