

MODELOS

TL-1513.BSENS

DESCRIPCIÓN DEL PRODUCTO

Luminaria lineal para sobreponer en techo interconectable. Con sensor de movimiento.

APLICACIONES

Uso general, oficinas, centros comerciales.

OBSERVACIONES

Interconector incluido, con opción a conexión trasera sobre pedido.
Interconexión máxima de hasta 7 luminarias por circuito.
Distancia de detección del sensor 2 m y apagado de 1 min después de no detectar movimiento.

CARACTERÍSTICAS

Acabado: Blanco
Corte: N/A
Material: Cuerpo de aluminio y Difusor de PC
Montaje: Sobreponer

Dimensiones: 1172x23x35 mm

IP: 20

IK:

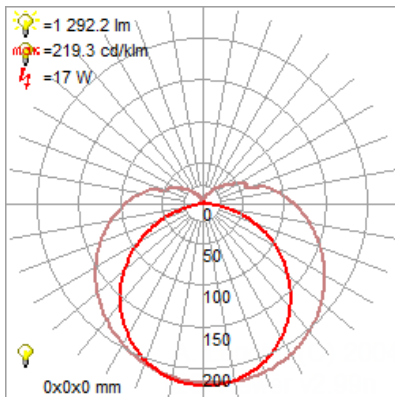
Peso: 0.18 kg

DATOS TÉCNICOS

Atenuable: No aplica
Driver: Incluido (integrado)
Horas de vida: 20 000 h
Lámpara: Incluida
Tipo de aislamiento: Clase I
Tipo de lámpara: LED SMD 2835


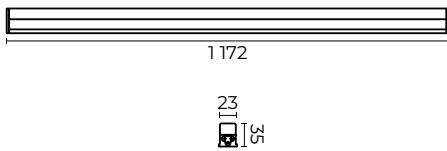
Armónicas: <25%
Corriente: 0.18 - 0.06 A
Factor de potencia: 0.9
Frecuencia: 50/60Hz
Potencia: 18 W
Temperatura de operación: -10 °C a +40 °C
Tensión: 100 - 277 V~

Ángulo de apertura: 130°
Flujo Nominal:
Flujo Real: 2 400 K / 2 700 K (1 380 lm)
IRC: >80
Temperatura de color: 2 400 K / 2 700 K
UGR: 35



FORMACIÓN DE CÓDIGO

TL-1513.B SENS
 |
 TEMPERATURA
 24 2 400 K
 27 2 700 K



-www.illux.com.mx-

ILLUX DE MÉXICO, S.A. DE C.V. La información contenida en esta ficha técnica es propiedad de Illux de México S.A. de C.V. Todos los derechos reservados. Nos reservamos el derecho de hacer modificaciones sin previo aviso. Última modificación: 22/06/23