

MODELOS

TL-2816.B30
TL-2816.N30

TL-2816.B40
TL-2816.N40

TL-2816.B65
TL-2816.N65



DESCRIPCIÓN DEL PRODUCTO

Luminario downlight para sobreponer en techo .

APLICACIONES

Uso general, residencias, hoteles, restaurantes, salas de estar y recibidores.

OBSERVACIONES

CARACTERÍSTICAS

Acabado: Blanco / Negro / Blanco / Negro / Blanco / Negro
 Corte: N/A
 Material: Aluminio y policarbonato
 Montaje: Sobreponer

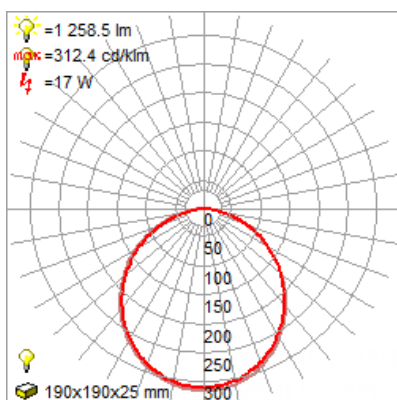
Dimensiones: 170x170x25 mm
 IP: 40
 IK:
 Peso: 568 kg

DATOS TÉCNICOS

Atenuable: No
 Driver: Incluido (integrado)
 Horas de vida: 35 000 h
 Lámpara: Incluida
 Tipo de aislamiento: Clase II
 Tipo de lámpara: EPISTAR
 SMD4014
 Base: N/A

Armónicas:
 Corriente: 0.15 - 0.05 A
 Factor de potencia: >0.9
 Frecuencia: 50/60Hz
 Potencia: 15 W
 Temperatura de operación: -20 °C a +45 °C
 Tensión: 100 - 277 V~

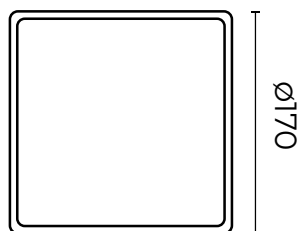

Ángulo de apertura: 120°
 Flujo Nominal:
 Flujo Real: 1 200 lm
 IRC: 80
 Temperatura de color: 3 000 K / 4 000 K / 6 500 K
 UGR:



FORMACIÓN DE CÓDIGO

TL-2816.

ACABADO	TEMPERATURA
B Blanco	30 3 000 K
N Negro	40 4 000 K
	65 6 500 K



120°	IP 40	35 000 h	100- 277 V~	FP >0.9	1 200 LUMENS	3 000 K 4 000 K 6 500 K	IRC 80	Aislamiento	Peso 568 kg
------	-------	----------	-------------	---------	--------------	-------------------------------	--------	-------------	-------------