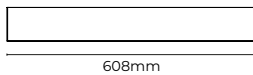


ML-1324 |

EMPOTRAR EN MURO



Descripción del producto

Luminario LED de sobreponer en muro interconectable. Con emisión de luz directa e indirecta.

Observaciones

Características

Acabado: *Blanco / negro*
 Corte: No aplica
 Material: *Aluminio / PC*
 Medidas: *608x20x94 mm*

Montaje: *Suspender*
 IP: *20*
 IK:
 Peso: *1.65 Kg*


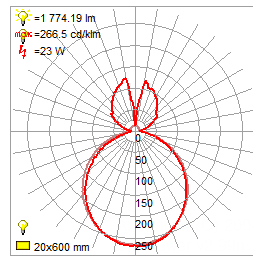
Datos técnicos

Atenuable: *0 - 10 V~*
 Driver: *Incluido (LIFUD)*
 Horas de vida: *50 000 h*
 Lámpara: *Incluida*
 Tipo de aislamiento:
 Tipo de lámpara:
LED SMD 2835

Armónicas:
 Corriente: *0.25 - 0.09 A*
 Factor de potencia: *≥0.9*
 Frecuencia: *50/60 Hz*
 Potencia: *25 W*
 Temperatura de operación:
90°C
 Tensión: *100 - 277 V~*

Ángulo de apertura: *120°*
 Flujo real: *1 774 lm*
 Flujo nominal:
 IRC: *≥83*
 Temperatura de color:
2 700 K / 3 000 K
 UGR: *≤19*

Fotometría y Apertura



Formación de código

ML-1324

	ACABADO	TEMPERATURA	
B	BLANCO	27	2 700 K
N	NEGRO	30	3 000 K

