POR FAVOR, LEER CUIDADOSAMENTE ANTES DE UTILIZAR EL PRODUCTO, NOS RESERVAMOS EL DERECHO DE REALIZAR ACTUALIZACIONES SIN PREVIO AVISO. CONSULTAR LA VERSIÓN MAS RECIENTE EN WWW.ILLUX.COM.MX
PUEDE VISITAR NUESTRO CANAL DE YOUTUBE ILLUX.MX EN DONDE ENCONTRARÁ VIDEOS PASO A PASO DE CÓMO INSTALAR NUESTROS PRODUCTOS; EN CASO DE NO ENCONTRAR EL PRODUCTO, ENVIENOS UN CORREO A INFO@ILLUX.COM.MX

MANUAL DE INSTALACIÓN

The Collection by illux

LUMINARIA LED ARBOTANTE
OPERA LÁMPARA LED OSRAM 2835
USO EXTERIOR / SOBREPONER

MODELOS QUE APLICA.
ML-2001 EN CUALQUIER ACABADO

PRECAUCIÓN.
- Lea cuidadosamente las instrucciones de instalación a fin de garantizar el funcionamiento óptimo del producto y evitar riesgos durante su colocación.
- Los focos y porciones de la luminaria pueden calentarse al grado de ocasionar severas quemaduras.
- Es recomendable que un electricista calificado sea consultado para la instalación de este producto.

INSTRUCCIONES DE INSTALACIÓN.
1. Verificar que el voltaje disponible sea el adecuado para la operación de la luminaria y desconectar la corriente eléctrica del circuito antes de la instalación.
2. Identificar las dimensiones y componentes de la luminaria, así como el área en donde será colocada.
3. Separar la base de la luminaria y usar el esquema como guía para realizar las perforaciones correspondientes.
4. Pasar los cables a través del orificio de la base de la luminaria y conectar el cableado:
   Primario (127 V~) conectar el cable correspondiente al positivo (“L”) y al neutro (“N”).
5. Fijar la base de la luminaria por medio de taquetes y tornillos.
6. Colocar el cuerpo de la luminaria sobre la base cuidando que el empaque no se mueva de lugar, esto con el fin de evitar la entrada de humedad. Fijar con los respectivos tornillos de seguridad.
7. Restablecer la corriente eléctrica y probar el correcto funcionamiento de la luminaria.



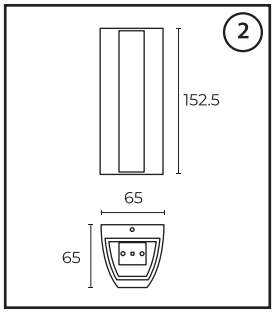

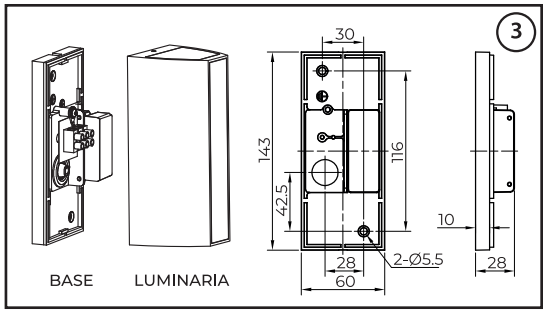

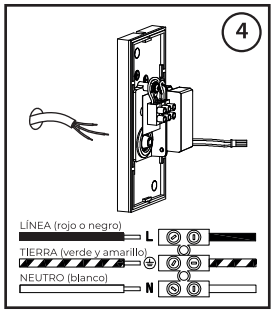

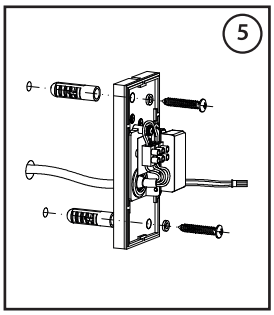

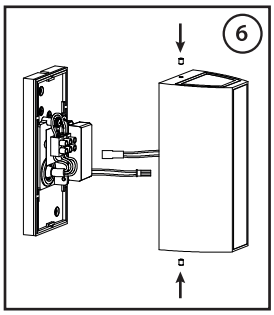



ESPECIFICACIONES ELÉCTRICAS.
Lámpara: LED OSRAM 2835
Potencia: 4 W
Frecuencia: 50/60 Hz
Voltaje: 100 - 277 V~
Amperaje: 0.04 - 0.01 A
Driver incluido.
Para conexiones de alimentación,
utilice conductores adecuados para 90 °C
Temp. ambiente máx. de operación -30 °C a +45 °C

NOM

illux
Hecho en China

Teléfono de atención a clientes:
(55) 5355 9797
www.illux.com.mx

IMPORTADO Y COMERCIALIZADO POR:
Illux de México, S.A. de C.V.
Recursos Petroleros 11, Bodega 6 y 7,
Col. Industrial La Loma, Tlalnepantla de Baz,
Estado de México, México. C.P. 54070

Última modificación: 11/09/2023