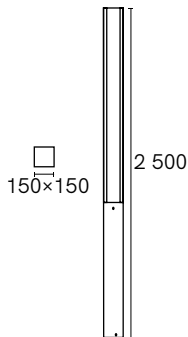


PL-2030.G250 |

SOBREPONER EN PISO



Descripción del producto

Luminario tipo poste de forma cuadrada prismática, fabricado en aluminio con difusor de cristal claro y goma de silicón. Ideal para aplicaciones en exterior por su resistencia y durabilidad.

Observaciones

Características

Acabado: *Gris*
 Corte: *N/A*
 Material: *Fundición de aluminio*
 Medidas: *150x150x2 500 mm*

Montaje: *Sobreponer en piso*
 IP: *54*
 IK: *08*
 Peso: *10Kg*


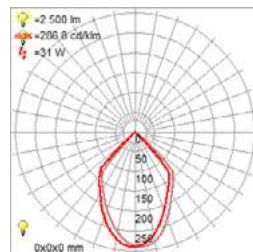
Datos técnicos

Atenuable: *No aplica*
 Driver: *Incluido (integrado)*
 Horas de vida: *30 000 h*
 Lámpara: *Incluida*
 Tipo de aislamiento: *Clase I*
 Tipo de lámpara:
LUMMLEDS L08

Armónicas: $\leq 20\%$
 Corriente: *0.03-0.108 A*
 Factor de potencia: *0.8*
 Frecuencia: *50/60 Hz*
 Potencia: *30 W*
 Temperatura de operación:
-30 °C a +45 °C
 Tensión: *120 - 277 V~*

Ángulo de apertura: *73°*
 Flujo real: *2 500 lm*
 Flujo nominal: *3 000 lm*
 IRC: ≥ 80
 Temperatura de color:
3 000 K
 UGR:

Fotometría y Apertura



Formación de código

PL-2030.G250

