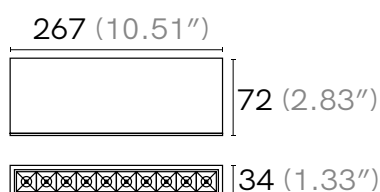


RASTER TL-2820 RMI RIEL MAGNÉTICO

RIEL MAGNÉTICO RSUS-2815 / SUS-2825



Diseño 1x10



Descripción:

Luminaria para riel magnético de 20 W, con mini reflectores que reducen el deslumbramiento y optimizan el confort visual

Características:

Potencia: 20 W
Flujo Real: 1 300 lm a 1 600 lm
Eficacia de la luminaria:
Uso: interior

Tipo de Lámpara: SMD LED OSRAM 3030

Tensión: 24 V~

IP: 23

IRC: ≥90

UGR: <16 (Unified Glare Rating)

Medidas: 270x35x85 mm

Medidas de Corte: No aplica

Peso:

Peso con Driver:

Temperatura de Color: 2 200 K / 2 700 K / 3 000 K / 4 000 K / 5 000 K

Protocolo de Atenuación: DALI (Sobrepedido)

Driver: Cuenta con Drivers LED remotos de alta eficiencia, que poseen una vida aproximada de 50 000 h. Para mayor detalle consulte las opciones de drivers en la página 2.

Montaje: Riel magnético

Material: Fundición de aluminio

Horas vida: 35 000 h

Tipo de aislamiento: Clase II

Armónicas:

Factor de potencia: 0.9

Frecuencia: 50 Hz

Corriente: 0.83 A

Temperatura de operación: -20 °C a +45 °C

Acabado externo: Negro

Color Interno: Amarillo / azul cielo / azul rey / blanco / café claro / cromo / dorado / negro / negro mate / rojo / rosa

Observaciones:

* Requiere driver:

ZL-28200 (100 W/100 - 277 V~)

ZL-28150 (150 W/100 - 277 V~)

ZL-28200 (200 W/100 - 277 V~)

ZL-28300 (300 W/100 - 240 V~).

Referencia de acabados:

Amarillo



Azul cielo



Azul rey



Blanco



Café claro



Cromo



Dorado



Negro



Negro Mate



Rojo



Rosa



Datos técnicos:

POTENCIA	TENSIÓN	TEMPERATURA DE COLOR	LUMENS	IRC
20 W	24 V~	2 200 K	1 300 lm	>90
		2 700 K	1 400 lm	>90
		3 000 K	1 450 lm	>90
		4 000 K	1 500 lm	>90
		5 000 K	1 600 lm	>90

Drivers:

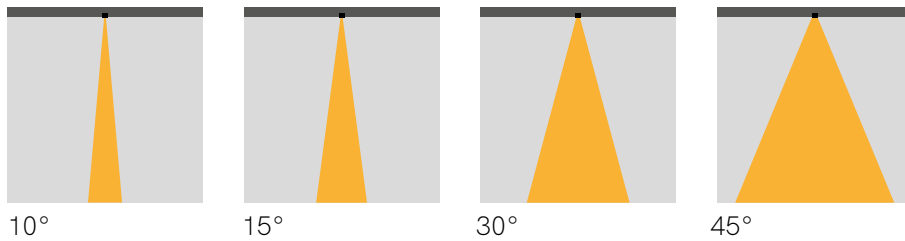
Potencia	Tensión	Uso	Protocolo de Atenuación	Rango de Atenuación	Dimensiones	Distancia máxima
ZL-28200						
108 W	100 - 277 V~	Interior	No aplica	No aplica	129×97×30 mm	
ZL-28150						
151.2 W	100 - 277 V~	Interior	No aplica	No aplica	199×99×30 mm	
ZL-28200						
201.6 W	100 - 277 V~	Interior	No aplica	No aplica	215×115×30 mm	
ZL-28300						
320 W	100 - 240 V~	Interior	No aplica	No aplica		

Peso:

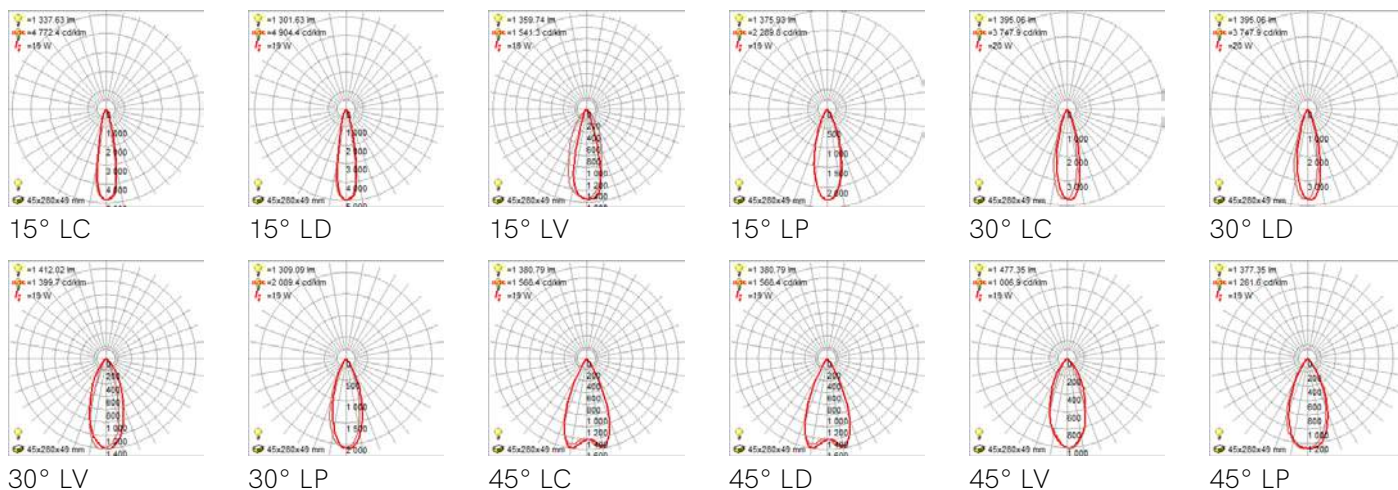
Peso con Driver:

Eficacia de la luminaria:

Ángulo de Apertura:



IES:



Formación de código

• Limpiar código

ACABADO EXTERNO	ACABADO INTERNO	TEMPERATURA DE COLOR	ÁNGULO DE APERTURA	LENTE	ATENUABLE
TL-2820.RMI					
N NEGRO	A AMARILLO	22 2 200 K	10 10°	LC CLARO	DALI DALI
	AC AZUL CIELO	27 2 700 K	15 15°	LD DIFUSO	
	AR AZUL REY	30 3 000 K	30 30°	LV VERTICAL	
	B BLANCO	40 4 000 K	45 45°	LP PRISMÁTICO	
	C CAFÉ CLARO	50 5 000 K			
	CR CROMO				
	D DORADO				
	N NEGRO				
	NM NEGRO MATE				
	R ROJO				
	RS ROSA				

* Ángulo de apertura de 10° disponible únicamente con Lente Claro.