

TL-3530.RZCAN |

SOBREPONER EN TECHO

Descripción del producto

Luminaria LED ZOOM con canope disponible en 30 W, diseño en forma cilíndrica con reflector especular que potencia la luz y permite resaltar espacios específicos. Gracias a sus variantes de colores y aperturas permite su uso en distintas aplicaciones.



Observaciones

Características

Acabado: *Blanco / Negro*
 Corte: *N/A*
 Material: *Aluminio*
 Medidas: $\varnothing 100 \times 272$ mm

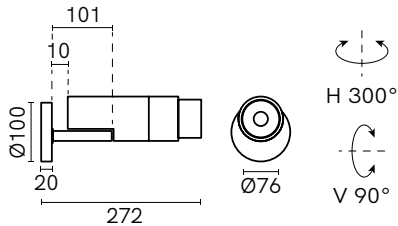
Montaje: *Sobreponer*
 IP: *20*
 IK:
 Peso: *1.07 Kg*

Datos técnicos

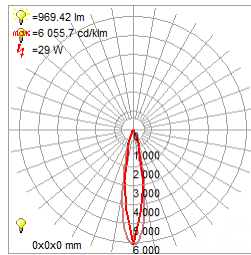
Atenuable: *TRIAC*
 Driver: *Incluido (integrado)*
 Horas de vida: *25 000 h*
 Lámpara: *Incluida*
 Tipo de aislamiento: *Clase I*
 Tipo de lámpara:
Citizen LED

Armónicas: *<20%*
 Corriente: *0.30 - 0.10 A*
 Factor de potencia: *≥ 0.9*
 Frecuencia: *50 Hz*
 Potencia: *30 W*
 Temperatura de operación:
-60 °C a +80 °C
 Tensión: *100 - 277 V~*
(100 - 132 V~ TRIAC)

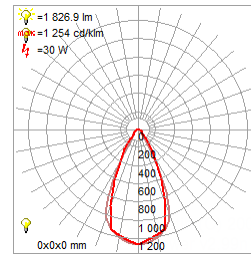
Ángulo de apertura:
15° a 60°
 Flujo real: *2 700 K*
(B=2 500 lm N=2 250 lm) /
3000K(B=2560lmN=2400lm)/
4000K(B=2700lmN=2550lm)
 Flujo nominal:
 IRC: *≥ 90*
 Temperatura de color:
2 700 K / 3 000 K / 4 000 K



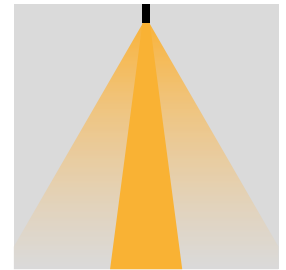
Fotometría y Apertura



15°



60°



Formación de código

ACABADO		TEMPERATURA DE COLOR		ATENUABLE	
TL-3530.RZ		CAN			
B	BLANCO	27	2 700 K	D	TRIAC
N	NEGRO	30	3 000 K		
		40	4 000 K		

