



PERFIL ATHENA TL-4506.SBKIT

SOBREPONER

Descripción del producto

Kit perfil curvo de sobreponer / suspender para tira LED de 2 m de largo, fabricado en aluminio, acabado color blanco con cubierta de policarbonato difuso, opalino ó transparente.

Características:

Uso: Interior

IP: 20

Montaje: Sobreponer / Suspender

Medidas: 2 m de largo

Material: Aluminio y PC

Acabado: Blanco

Observaciones:

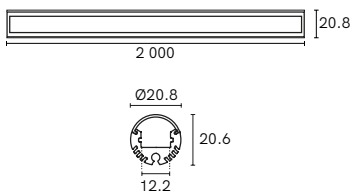
Compatible con TIRAS LED de IP 20

Sistema de iluminación lineal circular interior de suspender o empotrar lateral con factor forma circular para suspensión en oficinas. No recomendable para colgarle objetos.

La cubierta se ajusta perfectamente al cuerpo de la TIRA LED.

Cubierta de material de PC, alta transferencia de luz, emisión uniforme y suave.

Las tapas de los extremos se ajustan firmemente a los perfiles.



ACCESORIOS INCLUIDOS EN EL KIT



TL-4506.SB
PERFIL



AC-4506.D
CUBIERTA DIFUSO



AC-4506.OP
CUBIERTA OPALINO



AC-4506.T
CUBIERTA TRANSPARENTE



TP-4506.SBO
TAPA FINAL CON ORIFICIO
PARA CABLE



TP-4506.SB
TAPA FINAL



CLIP-4506.SA
CLIP DE FIJACIÓN

Accesorios incluidos en el kit

-1 Perfil curvo de sobreponer / suspender de 2 m blanco (TL-4506.SB)

-1 Cubierta de policarbonato difuso (AC-4506.D) ó 1 Cubierta de policarbonato opalino (AC-4506.OP) ó 1 Cubierta de policarbonato transparente (AC-4506.T)

-2 Tapas finales (1 TP-4506.SBO y 1 TP-4506.SB)

-2 Clips de fijación, 1 clip por metro (CLIP-4506.SA)

Tira LED no incluida

Accesorios adicionales, se venden por separado

-Soporte T de fijación de sobreponer blanco (SP-4506.STB)

-Soporte de pared de sobreponer blanco (SP-4506.SPB)

-Tapa final eléctrica con sistema de suspensión, 2 piezas necesarias (TC-4506.SB)



SP-4506.STB
SOPORTE T DE FIJACIÓN

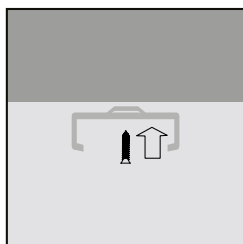


SP-4506.SPB
SOPORTE DE PARED

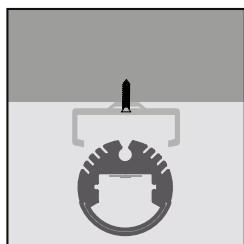


TC-4506.SB
TAPA FINAL ELÉCTRICA

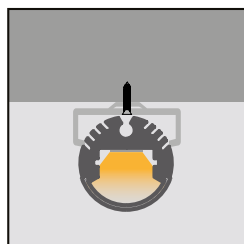
Instalación SOBREPONER:



PASO 1

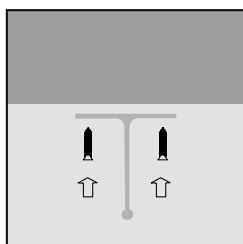


PASO 2

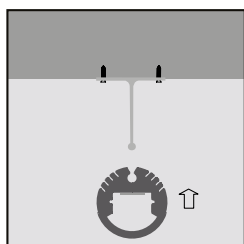


PASO 3

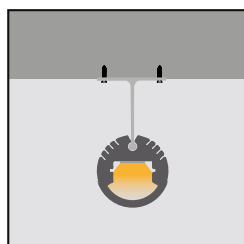
Instalación SOBREPONER SP-4506.STB (se vende por separado):



PASO 1

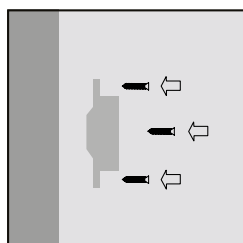


PASO 2

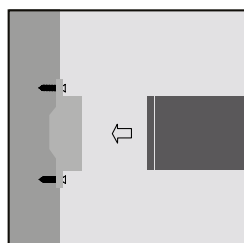


PASO 3

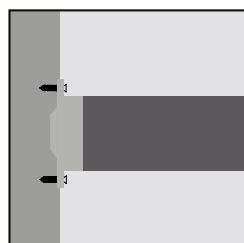
Instalación SOBREPONER SP-4506.SPB (se vende por separado):



PASO 1

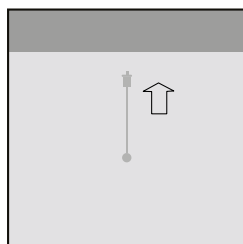


PASO 2

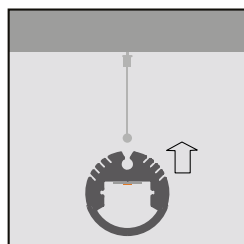


PASO 3

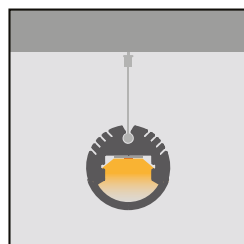
Instalación SUSPENDER TC-4506.SB (se vende por separado):



PASO 1



PASO 2



PASO 3

Aplicación:



Formación de código

- Limpiar código

CUBIERTA

TL-4506.SB

KIT

OP OPALINO

D DIFUSO

T TRANSPARENTE